

Sistema de Señalética e Identidad Visual Institucional

Pliego de Especificaciones Técnicas

Edificio Arias 4491

Carpeta: Tipologías Constructivas



Tipologías constructivas de las señales

T01/T01 bis	Indicador de Piso
T02	Indicador General
T03/T03 bis	Indicador de Sectores A y B, y Localizadores
T04	Señales de información, prevención y reglamentación
T05	Señal de Identificación Exterior

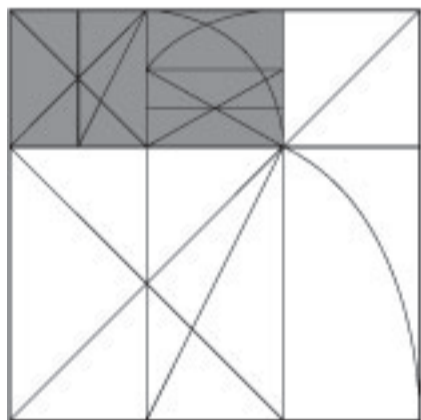
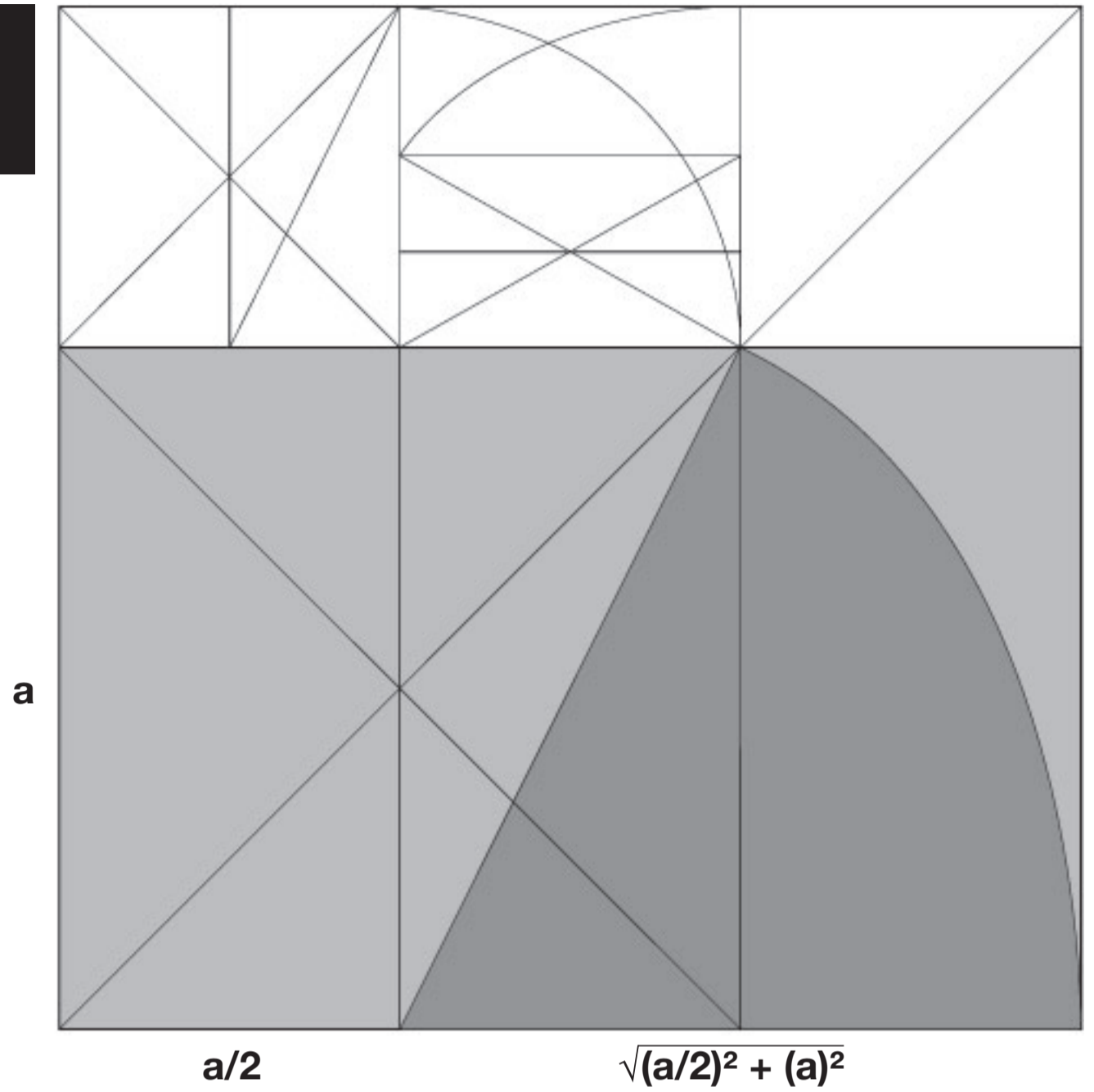
P. Baja			T02	T03, T03, T03		T05
Entrepiso	T01	T01 bis		T03		
1er Piso		T01 bis		T03		
2do Piso						
3er Piso						
4to Piso						
5to Piso						
6to Piso						
7mo Piso						
8vo Piso						
9no Piso						
TOTAL	1	2	1	5	17	1

La ubicación de los carteles será especificada en obra.

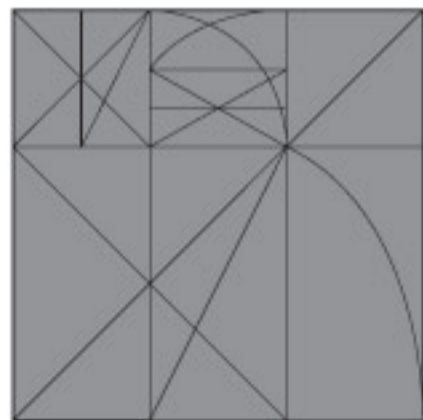


Trazado regulador constructivo de las Señales

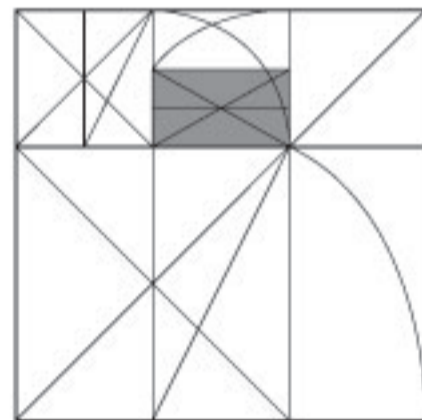
$a: a/2 + \sqrt{(a/2)^2 + (a)^2}$
Relación Aúrea



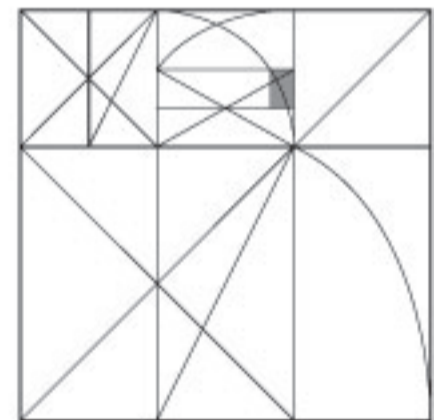
Tipología **T01**



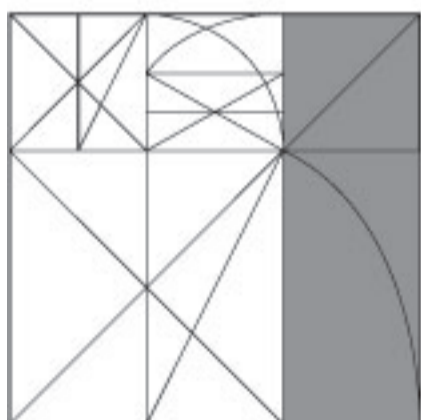
Tipología **T02**



Tipología **T03**



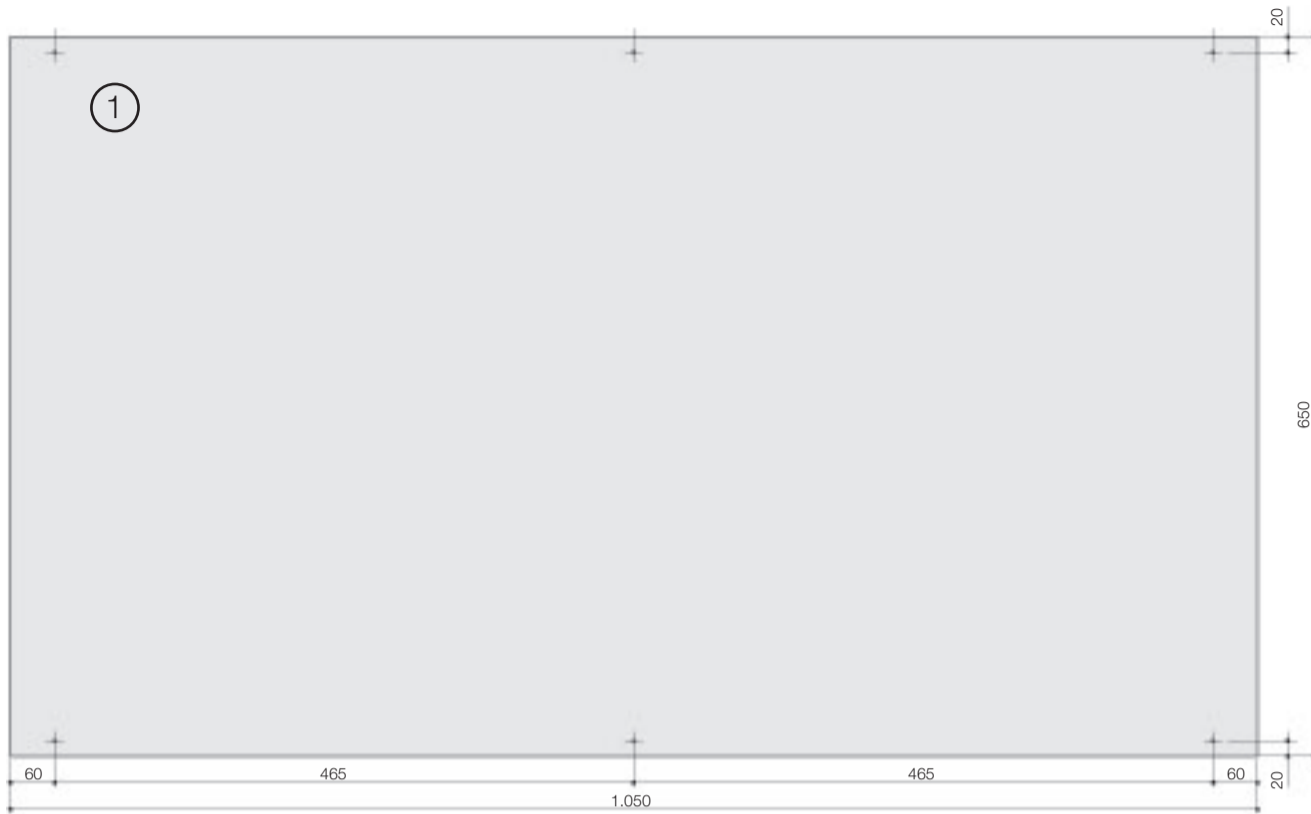
Tipología **T04**



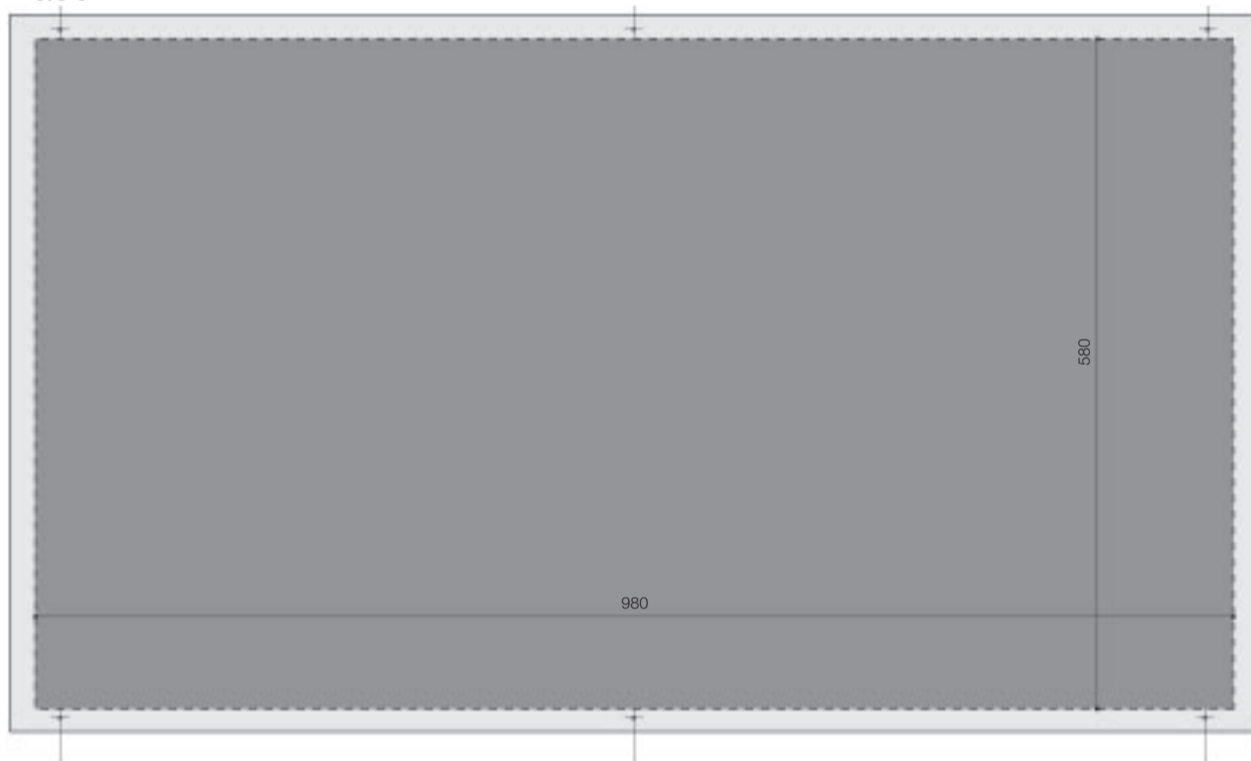
Tipología **T05**




Tipología T01 - Indicador de Piso



Base



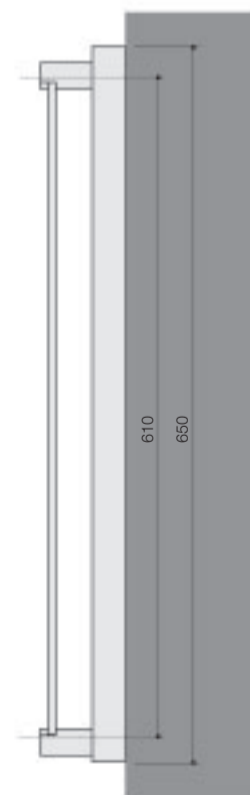
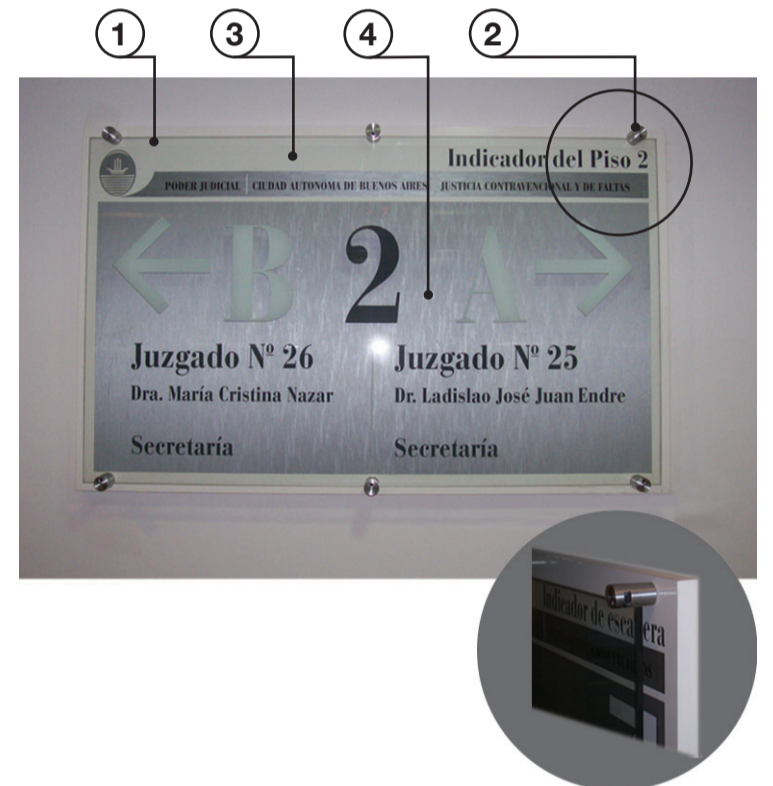
Caja Gráfica



Señal Montada

0 100 200 300 mm

- ① Base MDF de 25 mm de espesor imprimada y terminada con laca color blanco.
- ② Soporte de fijación frontal. Tipo Koala Metal desing Art. 2231SP (www.bronce2000.com.ar) o similar calidad.
- ③ Vidrio FLOAT 8 mm con cantos pulidos.
- ④ Gráfica aplicada en vinilo calandrado polimérico autoadhesivo para señalización externa de alta duración routeado. Colores: Acero Cepillado Plata (tipo Aplike 4020.00), Gris Grafito (tipo Aplike Interline Dark Grey 4610.01), Blanco (tipo Aplike Interline White 4601.00). Los textos fijos podrán ser serigrafados sobre vinilo de base.

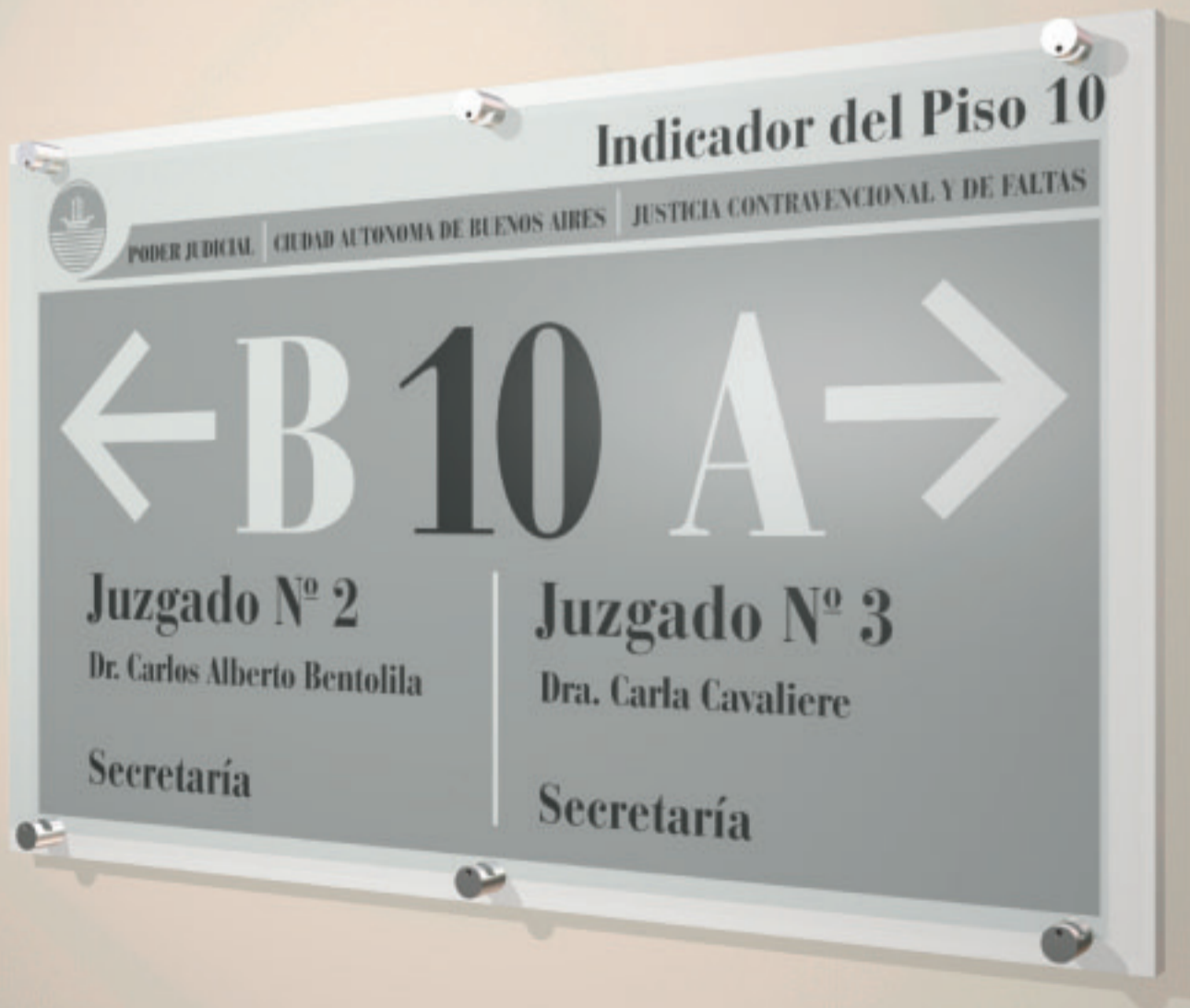
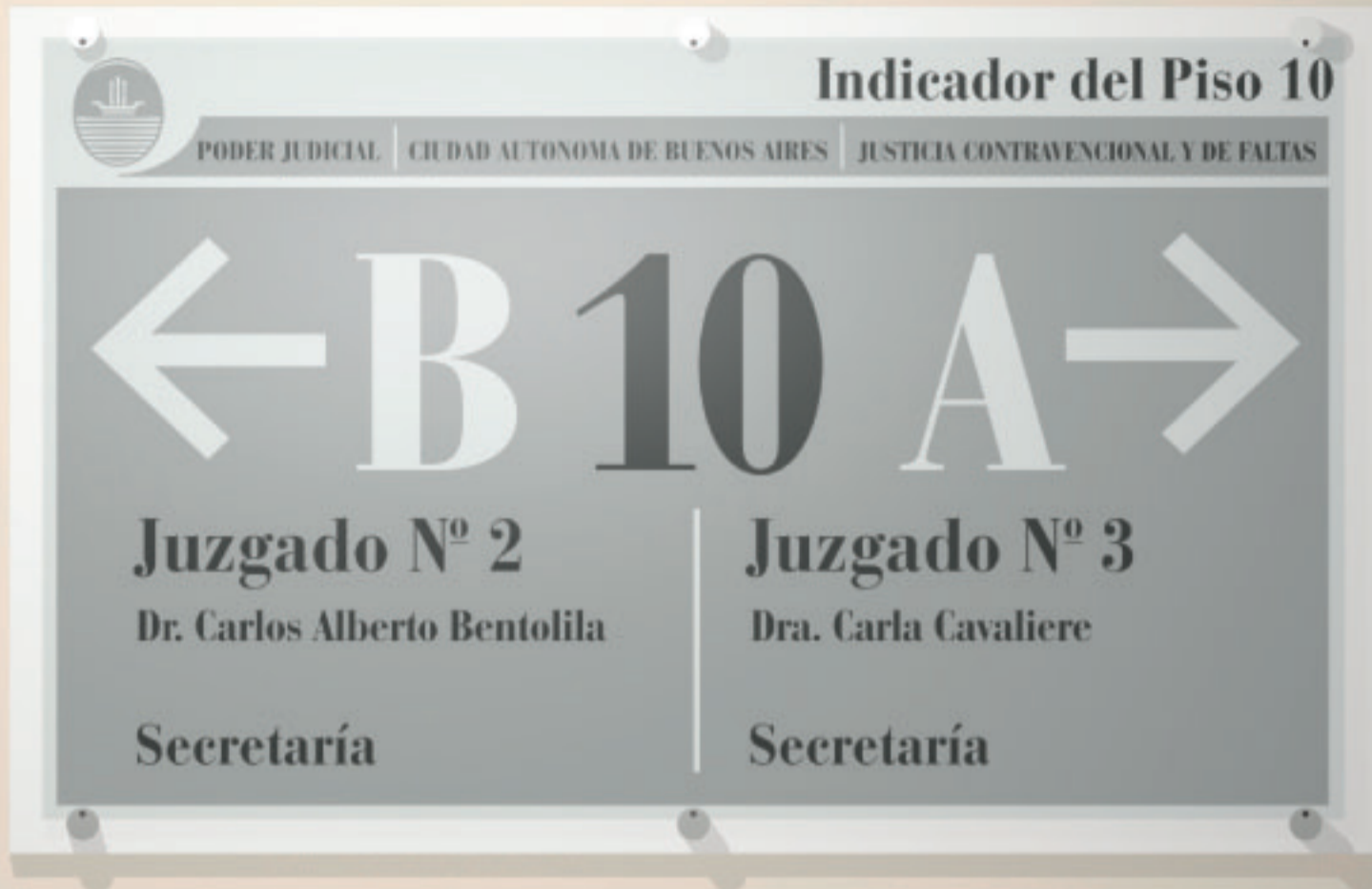


Lateral

Todas las medidas y descripciones incluidas en esta documentación son indicativas. El contratista deberá consensuar las soluciones definitivas adoptadas con los proyectistas quienes se reservan el derecho de aprobación o veto de las mismas.







Tipología T01 Bis - Indicador de escalera



Base



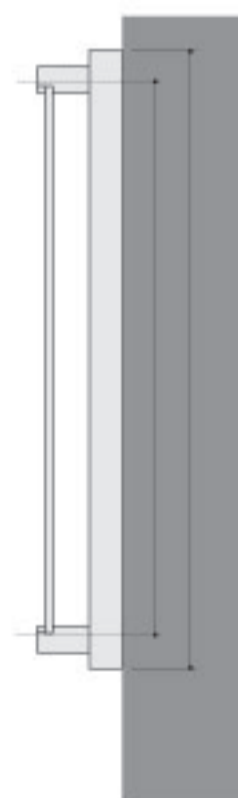
Caja Gráfica



Señal Montada

0 100 200 300 mm

- ① Base MDF de 25 mm de espesor imprimada y terminada con laca color blanco.
- ② Soporte de fijación frontal. Tipo Koala Metal desing Art. 2231SP (www.bronce2000.com.ar) o similar calidad.
- ③ Vidrio FLOAT 8 mm con cantos pulidos.
- ④ Gráfica aplicada en vinilo calandrado polimérico autoadhesivo para señalización externa de alta duración routeado. Colores: Acero Cepillado Plata (tipo Aplike 4020.00), Gris Grafito (tipo Aplike Interline Dark Grey 4610.01), Blanco (tipo Aplike Interline White 4601.00). Los textos fijos podrán ser serigrafados sobre vinilo de base.




Lateral

Todas las medidas y descripciones incluidas en esta documentación son indicativas. El contratista deberá consensuar las soluciones definitivas adoptadas con los proyectistas quienes se reservan el derecho de aprobación o veto de las mismas.




Tipología T02 - Indicador General

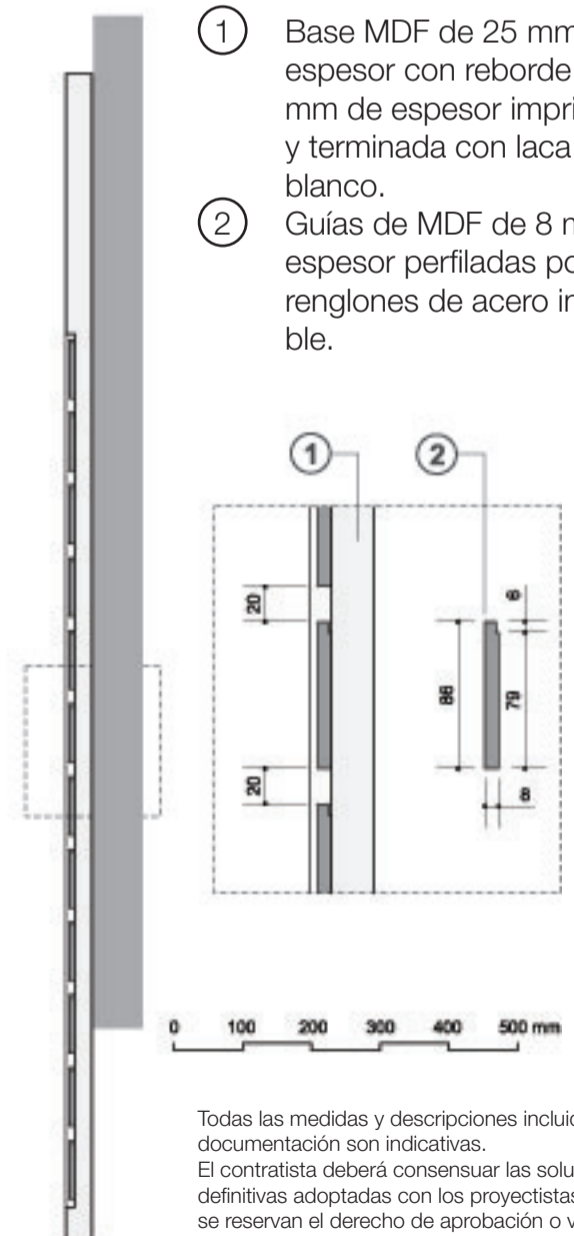
Base



Renglonado



- ① Base MDF de 25 mm de espesor con reborde de 38 mm de espesor imprimada y terminada con laca color blanco.
- ② Guías de MDF de 8 mm de espesor perfiladas porta renglones de acero inoxidable.

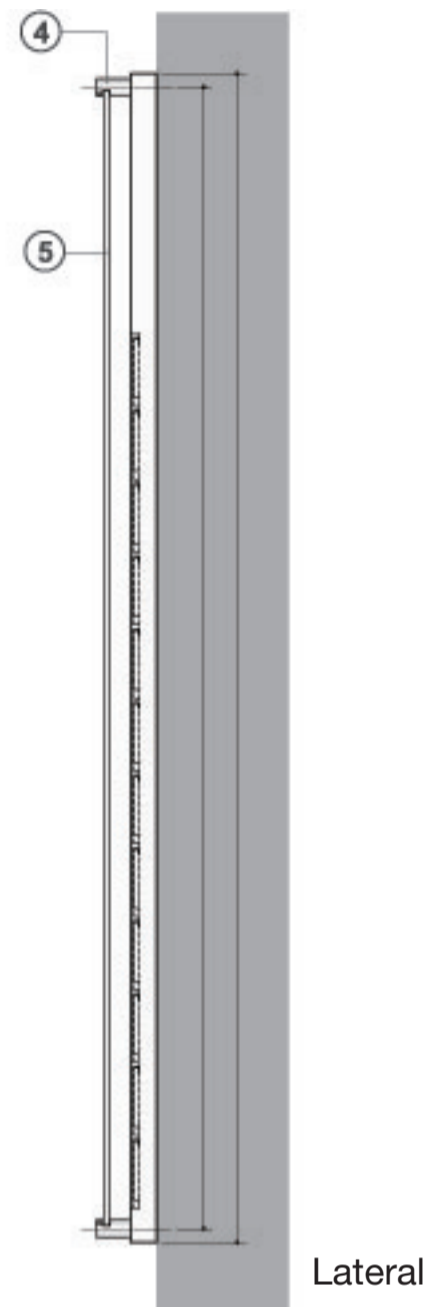
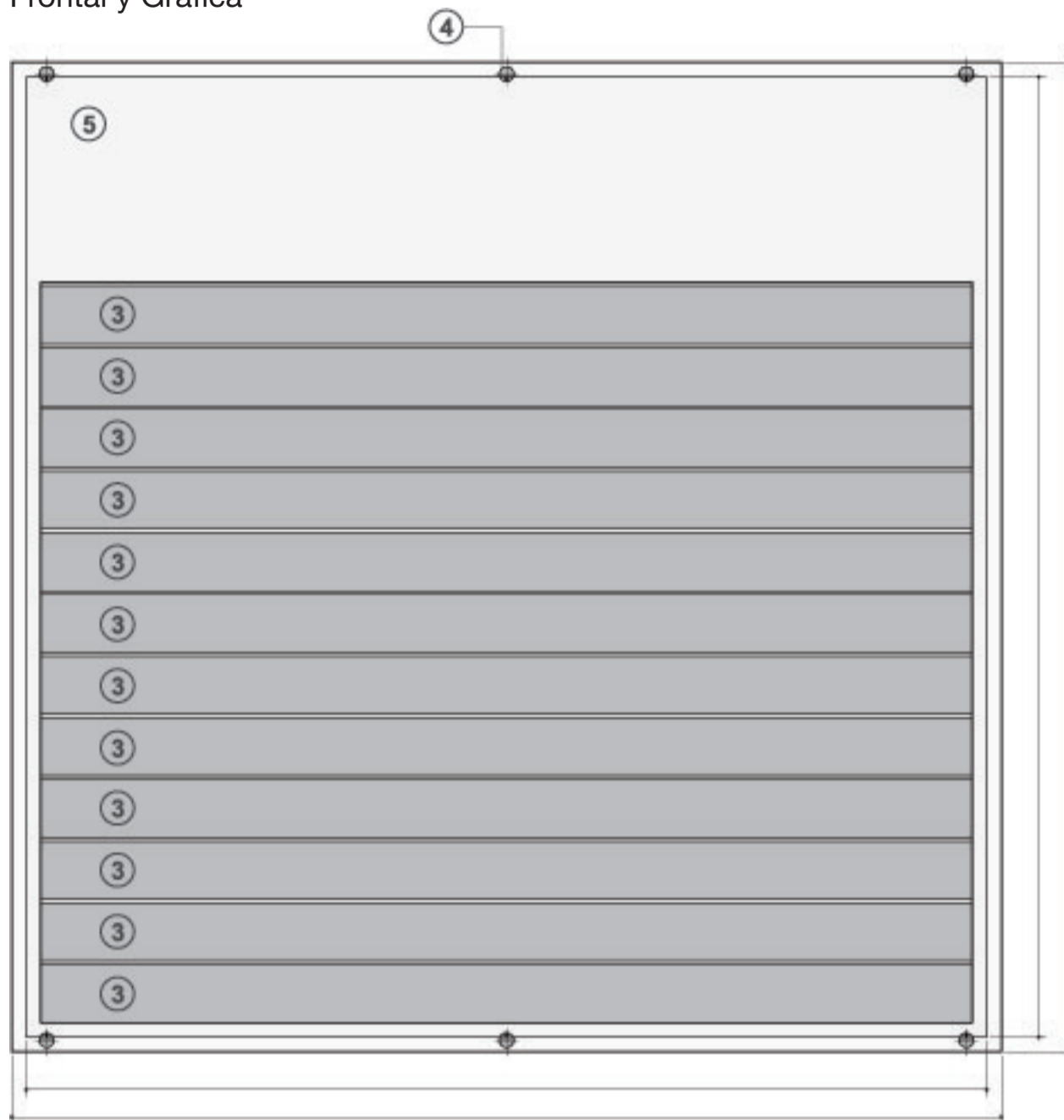


Todas las medidas y descripciones incluidas en esta documentación son indicativas.
El contratista deberá consensuar las soluciones definitivas adoptadas con los proyectistas quienes se reservan el derecho de aprobación o veto de las mismas.



Tipología T02 - Indicador General

Frontal y Gráfica



Indicador General			
PODER JUDICIAL CIUDAD AUTÓNOMA DE BUENOS AIRES JUSTICIA CONTRAVENCIONAL Y DE FALTAS			
← Baños Servicios Generales	BIPBIA	Recepción / Informes Ascensores	←
← Salas de Audiencias Nº 6 a 10	BI 1 IA	Salas de Audiencia Nº 1 a 5	←
← Juzgado Nº 26 Dra. María Cristina Nazar	BI 2 IA	Juzgado Nº 25 Dr. Ladislao Juan José Endre	←
← Juzgado Nº 22 Dra. Gabriela Carmen Zángaro	BI 3 IA	Juzgado Nº 21 Dra. Cristina Beatriz Lara	←
← Juzgado Nº 20 Dra. Luisa María Escribá	BI 4 IA	Juzgado Nº 19 Dr. Carlos Horacio Aostri	←
← Juzgado Nº 18 Dr. Ricardo Félix Baldomar	BI 5 IA	Juzgado Nº 17 Dr. Norberto Tavosnaska	←
← Juzgado Nº 16 Dra. Claudia Amanda Alvaro	BI 6 IA	Juzgado Nº 14 Dra. María Gabriela López Itúñez	←
← Juzgado Nº 11 Dr. Marcelo Gastón Bartumeu Romero	BI 7 IA	Juzgado Nº 10 Dr. Gabriel Eduardo Vega	←
← Juzgado Nº 8 Dra. Natalia Molina de Harrington	BI 8 IA	Juzgado Nº 7 Dr. Javier Alejandro Buján	←
← Juzgado Nº 1 Dr. Alfredo Leonardo Durante	BI 9 IA	Juzgado Nº 5 Dra. María Fernanda Botana	←
← Juzgado Nº 2 Dr. Carlos Alberto Bentolila	BI 10 IA	Juzgado Nº 3 Dra. Carla Cavaliere	←
← Servicios Generales	BI 11 IA	Biblioteca y Jurisprudencia	←

- ① Base MDF de 25 mm de espesor con reborde de 38 mm de espesor imprimada y terminada con laca color blanco.
- ② Guías de MDF de 8 mm de espesor periladas porta renglones de acero inoxidable.
- ③ Renglones de acero inoxidable. Tipo Koala Metal desing Art. 2594SP (www.bronce2000.com.ar) o similar calidad.
- ④ Soporte de fijación frontal. Tipo Koala Metal desing Art. 2231SP (www.bronce2000.com.ar) o similar calidad.
- ⑤ Vidrio FLOAT 8 mm con cantos pulidos.
- ⑥ Gráfica aplicada en vinilo calandrado polimérico autoadhesivo para señalización externa de alta duración routeado. Colores: Acero Cepillado Plata (tipo Aplike 4020.00), Gris Grafito (tipo Aplike Interline Dark Grey 4610.01), Blanco (tipo Aplike Interline White 4601.00).

0 100 200 300 400 500 mm





Indicador General

PODER JUDICIAL | CIUDAD AUTONOMA DE BUENOS AIRES | JUSTICIA CONTRAVENCIONAL Y DE FALTAS

← Baños Servicios Generales	B PB A	Recepción / Informes Ascensores	←
← Salas de Audiencias N° 6 a 10	B 1 A	Salas de Audiencia N° 1 a 5	←
← Juzgado N° 26 Dra. María Cristina Nazar	B 2 A	Juzgado N° 25 Dr. Ladislao Juan José Endre	←
← Juzgado N° 22 Dra. Gabriela Carmen Zángaro	B 3 A	Juzgado N° 21 Dra. Cristina Beatriz Lara	←
← Juzgado N° 20 Dra. Luisa María Eserich	B 4 A	Juzgado N° 19 Dr. Carlos Horacio Aostri	←
← Juzgado N° 18 Dr. Ricardo Félix Baldomar	B 5 A	Juzgado N° 17 Dr. Norberto Tavosnaska	←
← Juzgado N° 16 Dra. Claudia Amanda Alvaro	B 6 A	Juzgado N° 14 Dra. María Gabriela López Iniguez	←
← Juzgado N° 11 Dr. Marcelo Gastón Bartumeu Romero	B 7 A	Juzgado N° 10 Dr. Gabriel Eduardo Vega	←
← Juzgado N° 8 Dra. Natalia Molina de Harrington	B 8 A	Juzgado N° 7 Dr. Javier Alejandro Buján	←
← Juzgado N° 1 Dr. Alfredo Leonardo Durante	B 9 A	Juzgado N° 5 Dra. María Fernanda Botana	←
← Juzgado N° 2 Dr. Carlos Alberto Bentolila	B 10 A	Juzgado N° 3 Dra. Carla Cavaliere	←
← Servicios Generales	B 11 A	Biblioteca y Jurisprudencia	←

- ① Base MDF de 25 mm de espesor con reborde de 38 mm de espesor imprimada y terminada con laca color blanco.
- ② Guías de MDF de 8 mm de espesor perfiladas porta renglones de acero inoxidable.

- ③ Renglones de acero inoxidable. Koala Metal design Art. 2594SP (www.bronce2000.com.ar)
- ④ Soporte de fijación frontal. Koala Metal design Art. 2231SP (www.bronce2000.com.ar)
- ⑤ Vidrio FLOAT 8 mm con cantos pulidos.

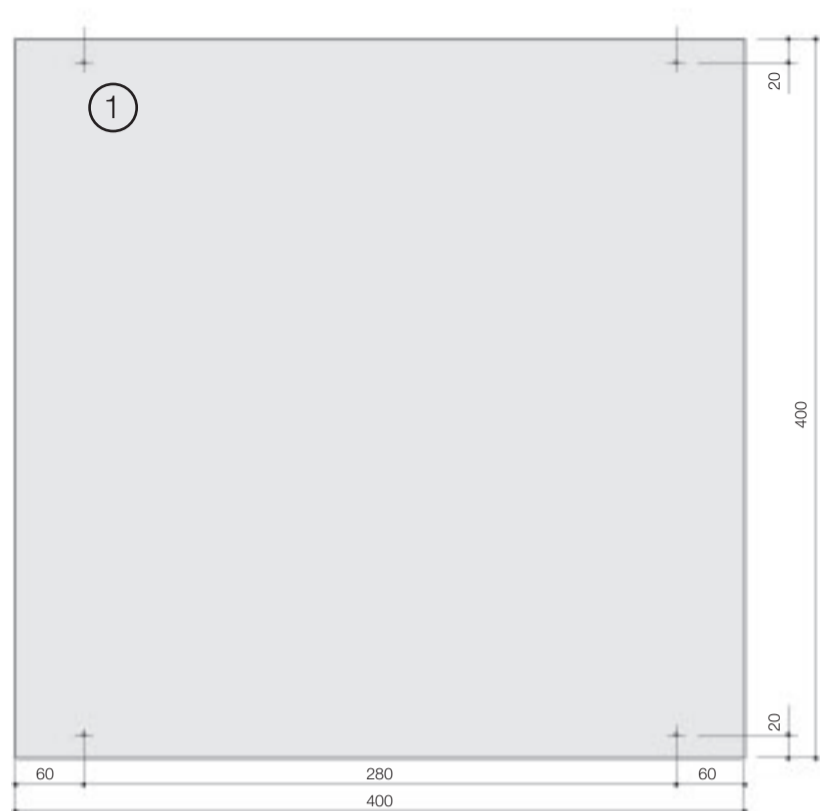
- ⑥ Gráfica aplicada en vinilo calandrado polimérico autoadhesivo para señalización externa de alta duración routeado. Colores: Acero Cepillado Plata (Aplike 4020.00) Gris Grafito (Aplike Interline Dark Grey 4610.01) Blanco (Aplike Interline White 4601.00).



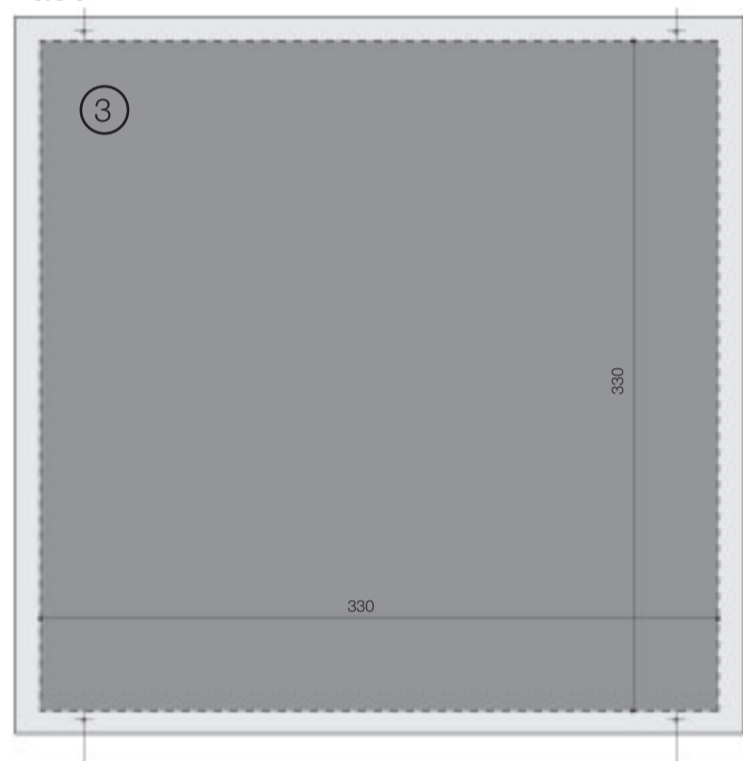


PODER JUDICIAL		CIUDAD AUTÓNOMA DE BUENOS AIRES		JUSTICIA CONTRAVENCIONAL Y DE FALTAS	
← Baños Servicios Generales	B PB A	Recepción / Informes Ascensores	←		
← Salas de Audiencias N° 6 a 10	B 1 A	Salas de Audiencia N° 1 a 5	←		
← Juzgado N° 26 Dra. María Cristina Nazar	B 2 A	Juzgado N° 25 Dr. Ladislao Juan José Endre	←		
← Juzgado N° 22 Dra. Gabriela Carmen Zangaro	B 3 A	Juzgado N° 21 Dra. Cristina Beatriz Lara	←		
← Juzgado N° 20 Dra. Luisa María Eserich	B 4 A	Juzgado N° 19 Dr. Carlos Horacio Austri	←		
← Juzgado N° 18 Dr. Ricardo Félix Baldomar	B 5 A	Juzgado N° 17 Dr. Norberto Tavonaska	←		
← Juzgado N° 16 Dra. Claudia Amanda Alvaro	B 6 A	Juzgado N° 14 Dra. María Gabriela López Iniguez	←		
← Juzgado N° 11 Dr. Marcelo Gastón Bartumeu Romero	B 7 A	Juzgado N° 10 Dr. Gabriel Eduardo Vega	←		
← Juzgado N° 8 Dra. Natalia Medina de Harrington	B 8 A	Juzgado N° 7 Dr. Javier Alejandro Buján	←		
← Juzgado N° 1 Dr. Alfredo Leonardo Durante	B 9 A	Juzgado N° 5 Dra. María Fernanda Botana	←		
← Juzgado N° 2 Dr. Carlos Alberto Bentolilla	B 10 A	Juzgado N° 3 Dra. Carla Cavaliere	←		
← Servicios Generales	B 11 A	Biblioteca y Jurisprudencia	←		

Tipología T03 - Indicador de Sector A y B / Localizadores



Base



Caja Gráfica



Señal Montada

0 100 200 300 mm



Lateral

- ① Base MDF de 25 mm de espesor imprimada y terminada con laca color blanco.
- ② Soporte de fijación frontal. Tipo Koala Metal desing Art. 2231SP (www.bronce2000.com.ar) o similar calidad.
- ③ Vidrio FLOAT 8 mm con cantos pulidos.
- ④ Gráfica aplicada en vinilo calandrado polimérico autoadhesivo para señalización externa de alta duración routeado.
Colores: Acero Cepillado Plata (tipo Aplike 4020.00), Gris Grafito (tipo Aplike Interline Dark Grey 4610.01), Blanco (tipo Aplike Interline White 4601.00).
Los textos fijos podrán ser serigrafados sobre vinilo de base.

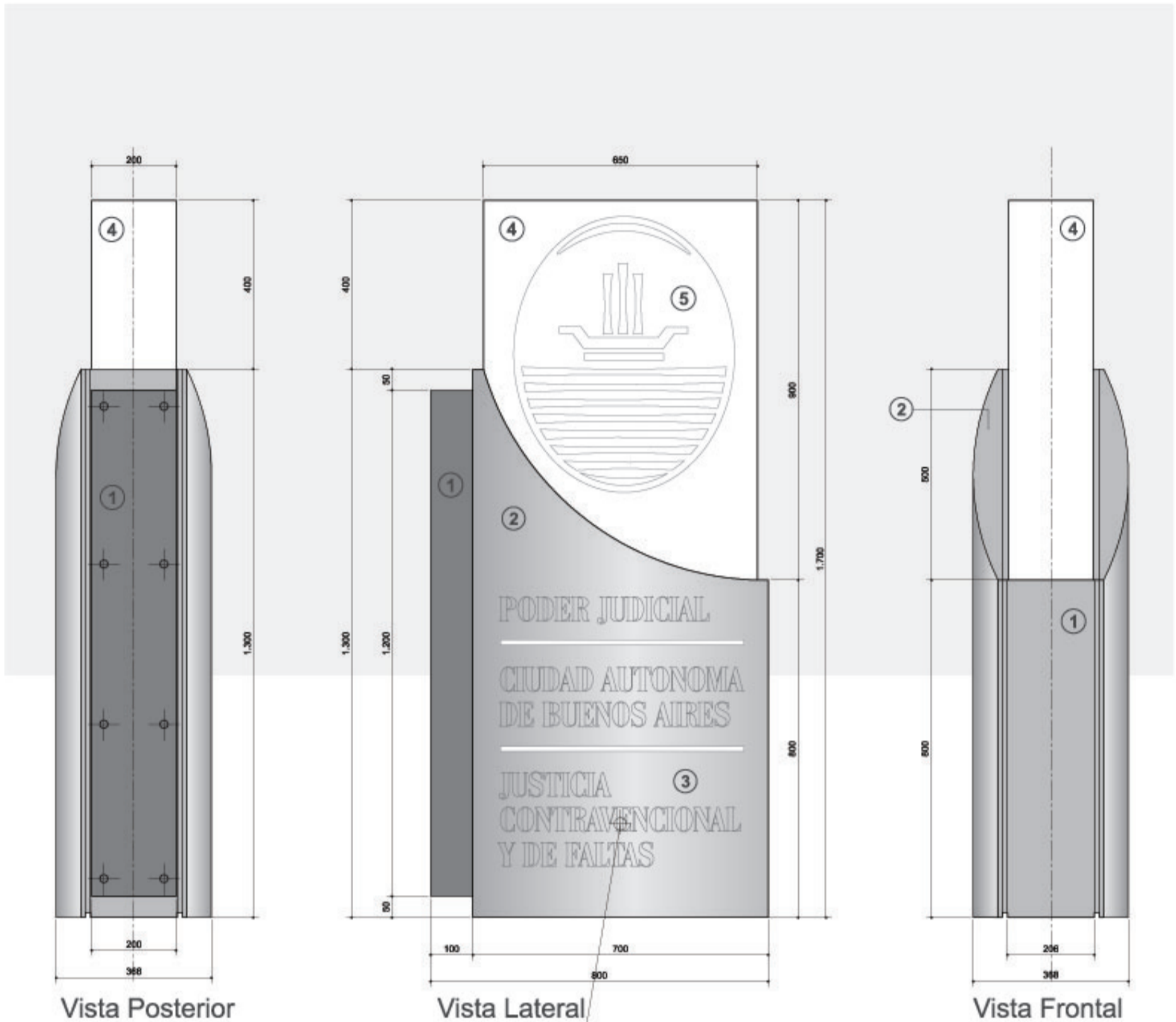
Todas las medidas y descripciones incluidas en esta documentación son indicativas. El contratista deberá consensuar las soluciones definitivas adoptadas con los proyectistas quienes se reservan el derecho de aprobación o veto de las mismas.



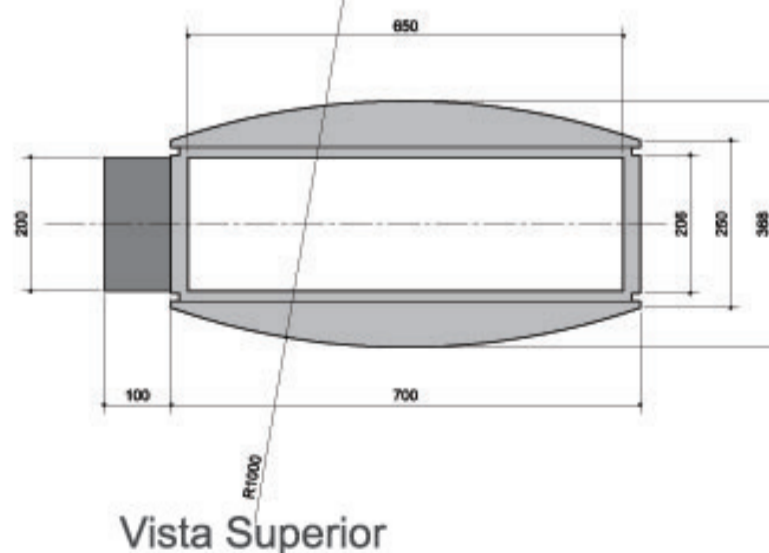
Tipología T03 - Indicador de Sector A y B / Localizadores







- ① señal exterior.
Caja de chapa de acero pintada al horno color plata sobre bastidor de perfilera estructural.
- ② Tapas removibles de chapa de acero BWG 18 cilindrada, decapada, imprimada y pintada al horno color plata.
Los renglones serán calados con router y se colocará acrílico blanco lechoso de 3 mm de espesor por detrás.
- ③ La tipografía será aplicada en vinilo calandrado polimérico autoadhesivo para señalización externa de alta duración routeado.
Color: Gris Grafito (Aplike Interline Dark Grey 4610.01)



- ④ Caja Back Light convencional con tela vinílica tipo MQA Palopoli HFPLUS mate.
- ⑤ Aplicación isotipo en ambas caras en vinilo calandrado polimérico autoadhesivo para señalización externa de alta duración routeado.
Color: Acero Cepillado Plata (Aplike 4020.00).
- ⑥ La iluminación interior se efectuará mediante tres tubos fluorescentes L58/10 de 58 W con arrancadores y balastos electrónicos.
La instalación eléctrica cumplirá con la normativa vigente para cartelería exterior de la AEA y el GCABA.

0 100 200 300 400 500 mm







Perspectivas de la Señal de Identificación Exterior



Vista General del Frente

