



*Consejo de la Magistratura
de la Ciudad Autónoma de Buenos Aires*

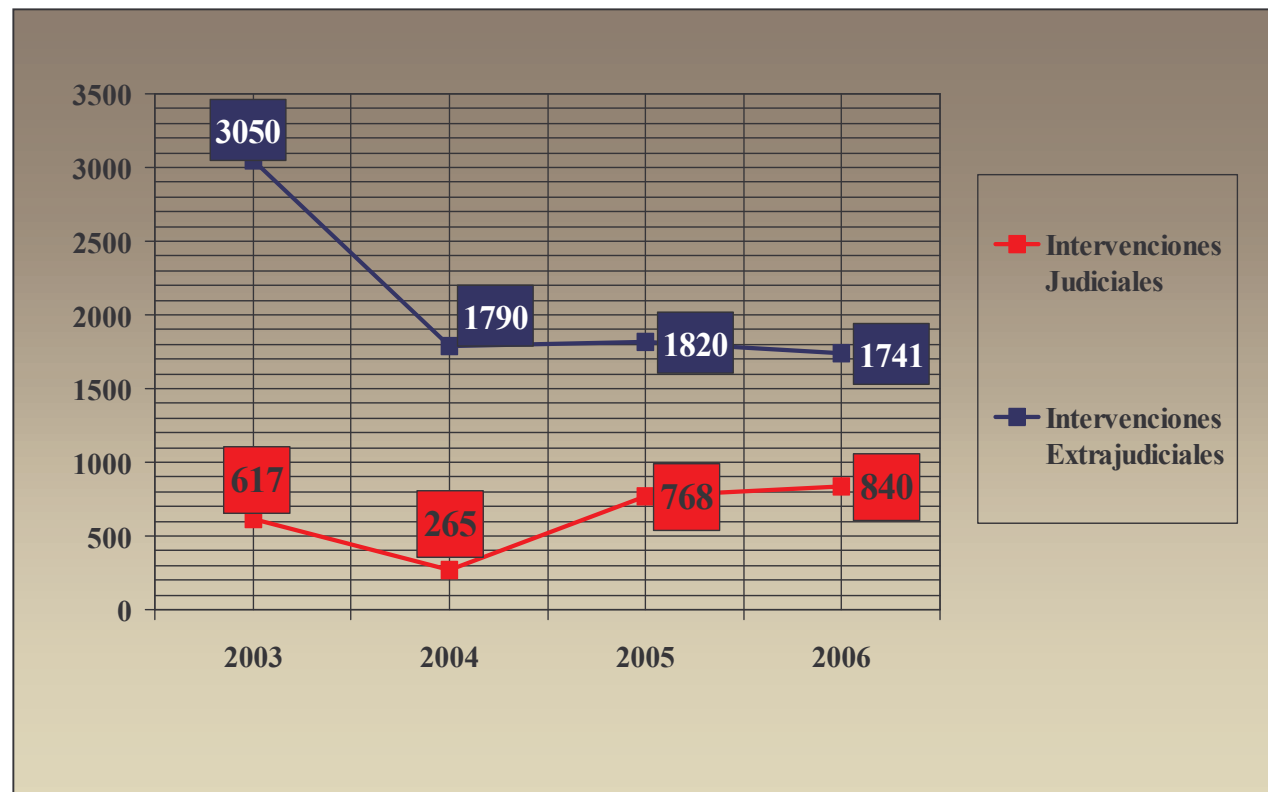
**ANUARIO ESTADÍSTICO DEL PODER JUDICIAL DE LA C.A.B.A.
ASESORÍA GENERAL TUTELAR –AÑO 2006**

Índice General

INTERVENCIONES JUDICIALES Y EXTRAJUDICIALES EVOLUCIÓN PERÍODO 2003-2006.....	2
INTERVENCIONES JUDICIALES Y EXTRAJUDICIALES AÑO 2006	3
TIPOS DE INTERVENCIONES JUDICIALES AÑO 2006	4
INTERVENCIONES EXTRAJUDICIALES AÑO 2006	5
ÁREAS DE INTERVENCIÓN EXTRAJUDICIAL AÑO 2006	6
ÁREA ADJUNTÍA DE NIÑOS, NIÑAS Y ADOLESCENTES INTERVENCIONES EXTRAJUDICIALES AÑO 2006.....	7
ÁREA ADJUNTÍA DE INCAPACES INTERVENCIONES EXTRAJUDICIALES AÑO 2006.....	8

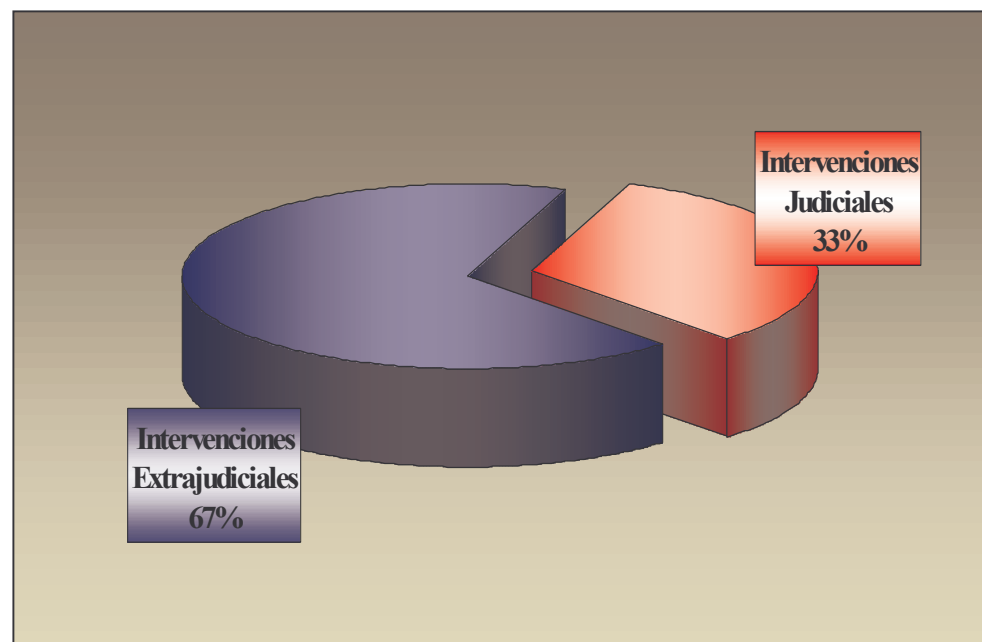
ASESORÍA GENERAL TUTELAR
INTERVENCIONES JUDICIALES Y EXTRAJUDICIALES
EVOLUCIÓN PERÍODO 2003-2006

Tipo de Intervención	Año 2003	Año 2004	Año 2005	Año 2006
Intervenciones Judiciales	617	265	768	840
Intervenciones Extrajudiciales	3050	1790	1820	1741



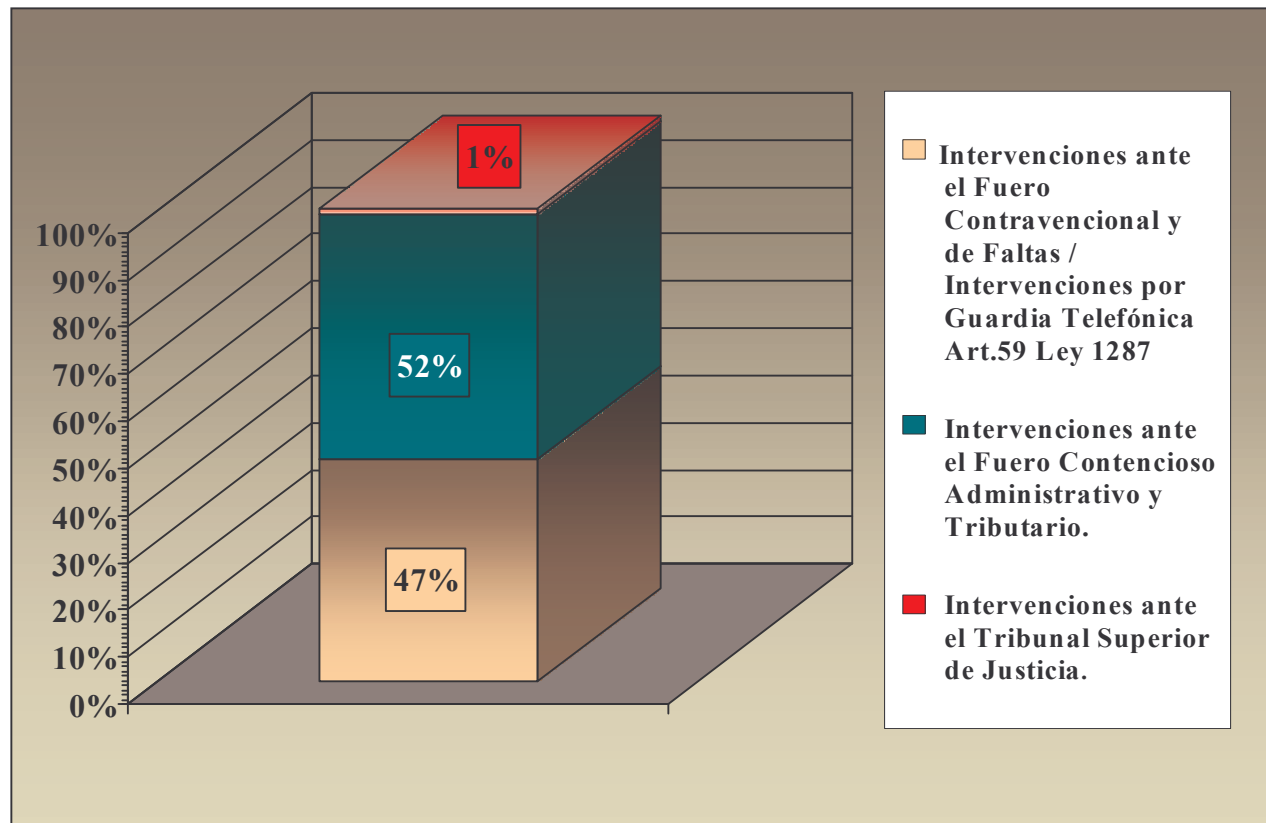
INTERVENCIONES JUDICIALES Y EXTRAJUDICIALES AÑO 2006

Año 2006	Frecuencia	Porcentaje (%)
Intervenciones Judiciales	840	33 %
Intervenciones Extrajudiciales	1741	67 %



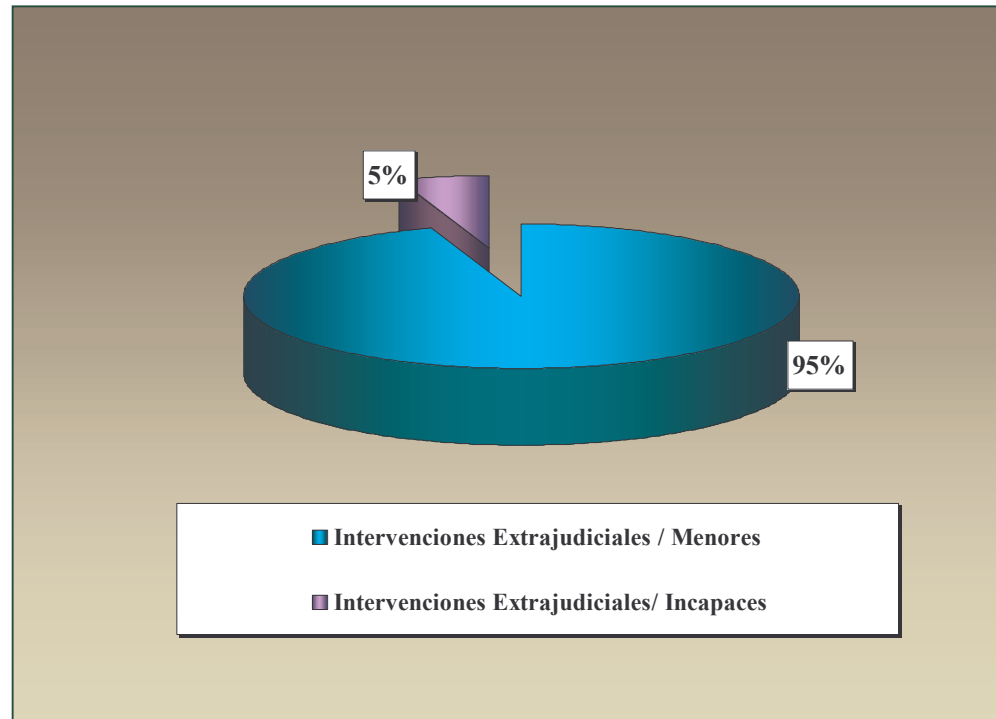
TIPOS DE INTERVENCIONES JUDICIALES AÑO 2006

Tipo de Intervención	Frecuencia	Porcentaje
Intervenciones ante el Fuero Contravencional y de Faltas / Intervenciones por Guardia Telefónica Art.59 Ley 1287	395	47%
Intervenciones ante el Fuero Contencioso Administrativo y Tributario	435	52%
Intervenciones ante el Tribunal Superior de Justicia	10	1%
Total	840	100%



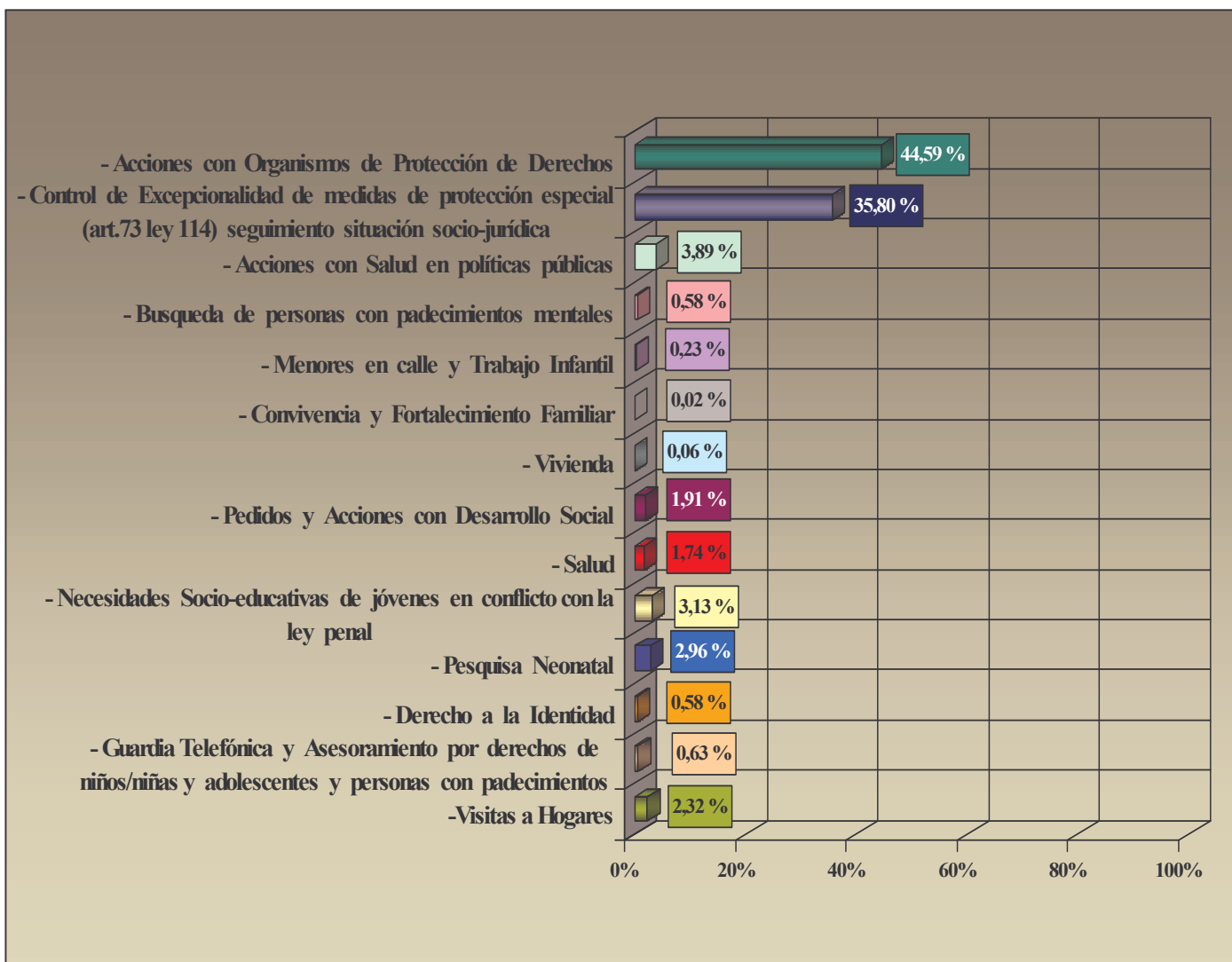
INTERVENCIONES EXTRAJUDICIALES
AÑO 2006

Tipo de Intervención	Frecuencia	Porcentaje
Intervenciones Extrajudiciales / Menores	1706	98%
Intervenciones Extrajudiciales/ Incapaces	35	2%
Total	1741	100%



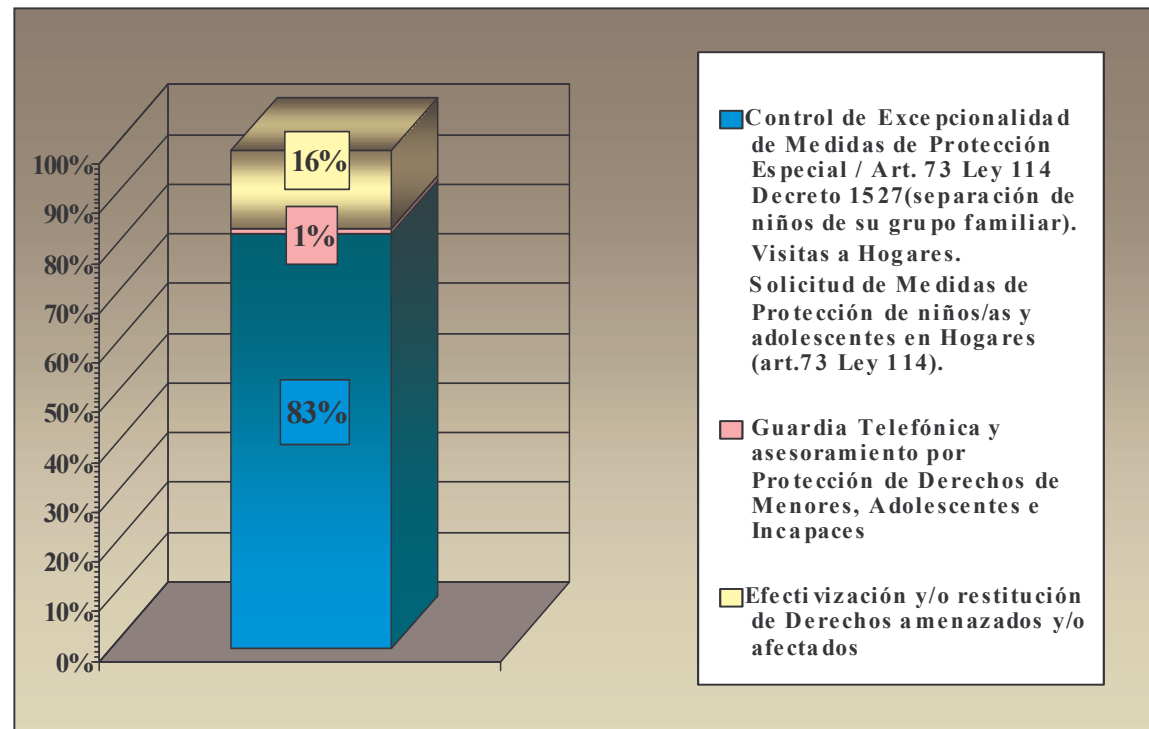
ÁREAS DE INTERVENCIÓN EXTRAJUDICIAL AÑO 2006

Áreas	Fcia.	%
Control de excepcionalidad de medidas de protección especial (art.73 ley 114) seguimiento situación socio-jurídica	616	35,8%
Visitas a Hogares	40	2,32%
Protección de menores residentes en hogares	-	-
Guardia Telefónica y asesoramiento Por derechos de niños/niñas y adolescentes y personas con padecimientos mentales	11	0,63%
Derecho a la Identidad	10	0,58%
Pesquisa Neonatal	51	2,96%
Necesidades socio-educativas de jóvenes en conflicto con la ley penal	54	3,13%
Salud	30	1,74%
Pedidos y acciones con Desarrollo Social	33	1,91%
Vivienda	1	0,058%
Convivencia y Fortalecimiento Familiar	26	1,51%
Protección y tratamiento por integridad psicofísica	-	-
Menores en calle y trabajo infantil	4	0,23%
Búsqueda de personas con padecimientos mentales	10	0,58%
Acciones con Organismos de Protección de Derechos	767	44,59%
Acciones con Salud en políticas públicas	67	3,89%
Total	1720	100%



ÁREA ADJUNTÍA DE NIÑOS, NIÑAS Y ADOLESCENTES
INTERVENCIONES EXTRAJUDICIALES AÑO 2006

Tipo de Intervención	Frecuencia	Porcentaje
Control de Excepcionalidad de Medidas de Protección Especial / Art. 73 Ley 114 Decreto 1527 (separación de niños de su grupo familiar). Visitas a Hogares. Solicitud de Medidas de Protección de niños/as y adolescentes en Hogares (art.73 Ley 114).	677	83,37%
Guardia Telefónica y asesoramiento por Protección de Derechos de Menores, Adolescentes e Incapaces	7	0,86%
Efectivización y/o restitución de Derechos amenazados y/o afectados	128	15,76%
Total	812	100%



ÁREA ADJUNTÍA DE INCAPACES
INTERVENCIONES EXTRAJUDICIALES AÑO 2006

Tipo de Intervención	Frecuencia	Porcentaje
Búsqueda de Personas con Padecimientos Mentales	10	28,57%
Pedido y Articulación de Acciones con Salud en materia de Políticas Públicas en salud mental	25	71,42%
Total	35	100%

