



Consejo de la Magistratura de la Ciudad Autónoma de Buenos Aires

**ANUARIO ESTADÍSTICO DEL PODER JUDICIAL DE LA C.A.B.A.
MINISTERIO PÚBLICO /Año 2005**

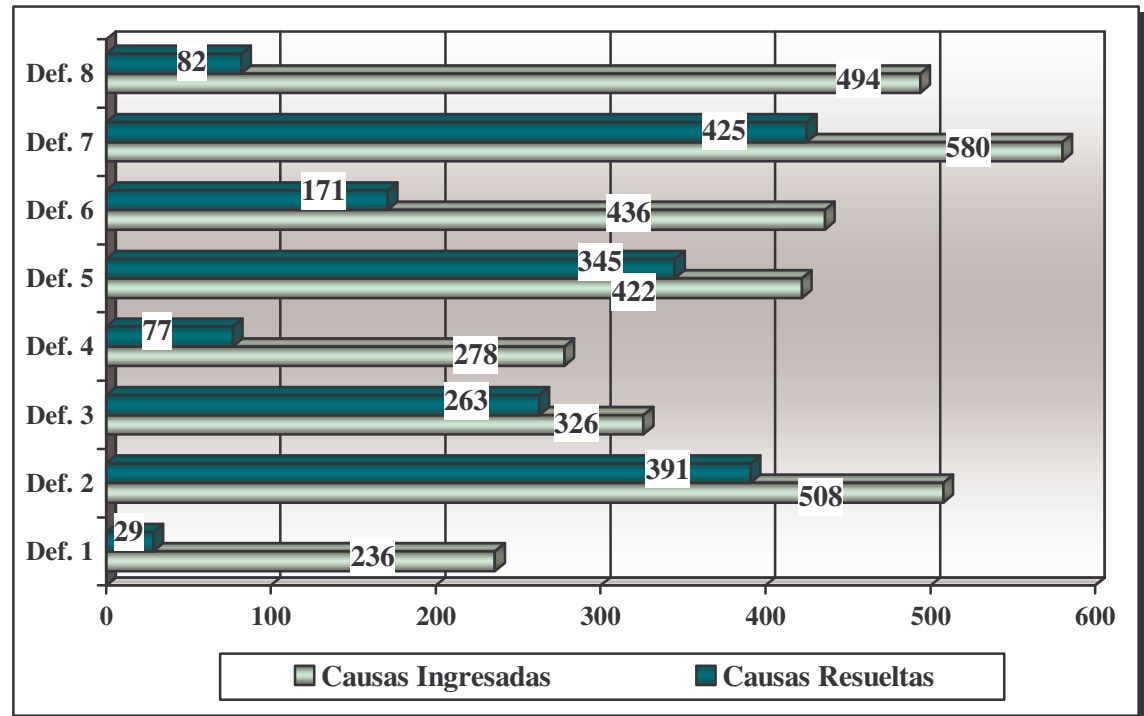
Índice General

MINISTERIO PÚBLICO DE LA DEFENSA	2
<i>Causas con intervención de la Defensa Oficial –año 2005</i>	2
<i>Causas Ingresadas por materias en las que intervino la Defensa Oficial</i>	3
<i>Medio de terminación de Causas en las que intervino la Defensa Oficial</i>	3
<i>Forma de Terminación de los juicios en los que intervino la Defensa Oficial</i>	5
<i>Recursos en los que intervino la Defensa Oficial por Salas de la Cámara</i>	6
<i>Tipos de Recursos en los que intervino la Defensa Oficial</i>	7
<i>Causas Terminadas por Tipo de Recurso y por Tipo de resolución en los que intervino la Defensa Oficial</i>	8

MINISTERIO PÚBLICO DE LA DEFENSA

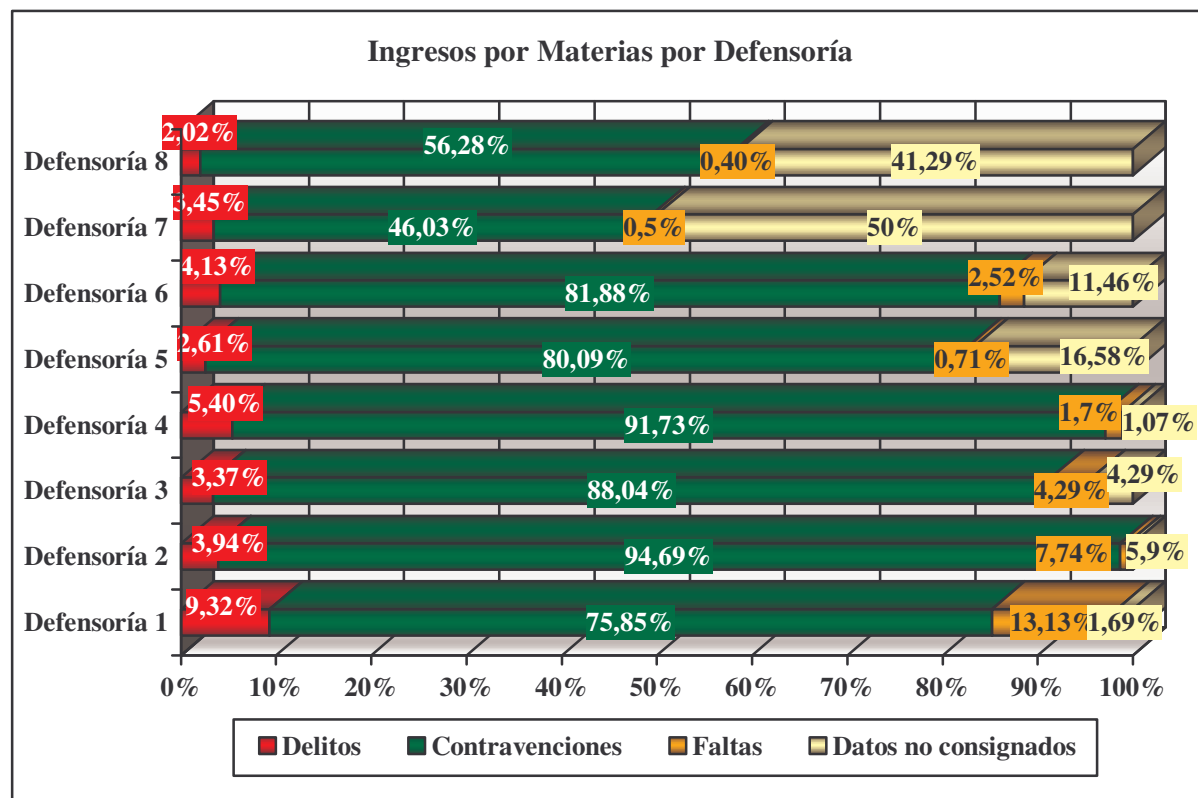
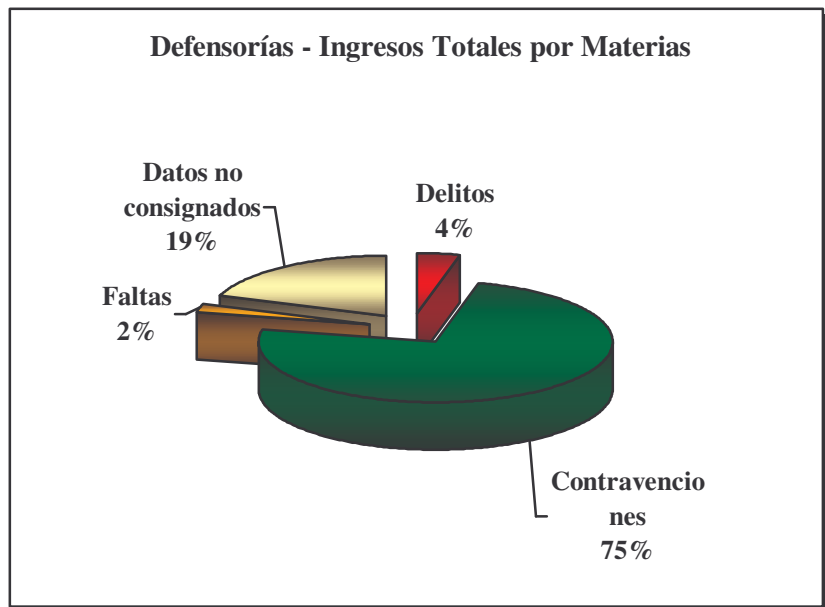
CAUSAS CON INTERVENCIÓN DE LA DEFENSA OFICIAL –AÑO 2005

Defensoría	Causas Ingresadas 2005	Causas Terminadas 2005
Nº 1	236	29
Nº 2	508	391
Nº 3	326	263
Nº 4	278	77
Nº 5	422	345
Nº 6	436	171
Nº 7	580	425
Nº 8	494	82
Total	3280	1783



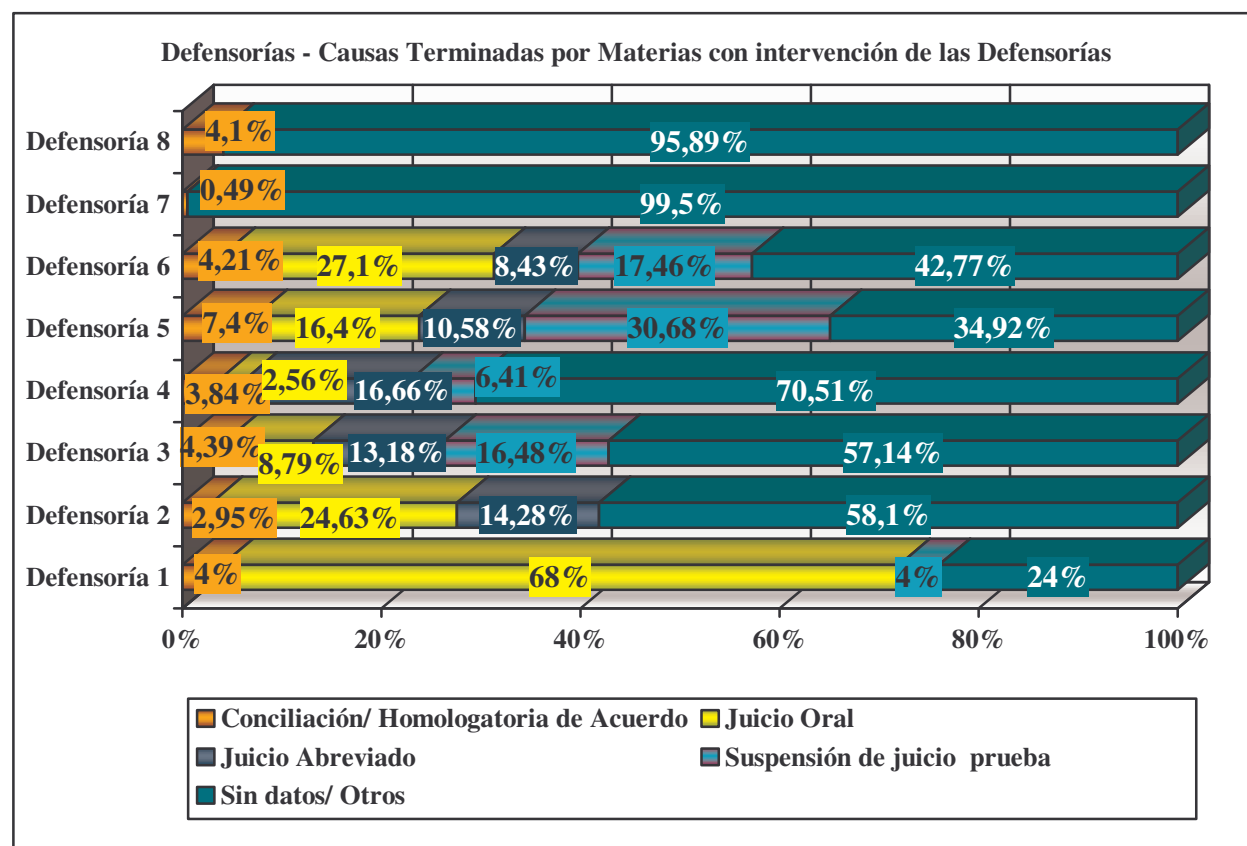
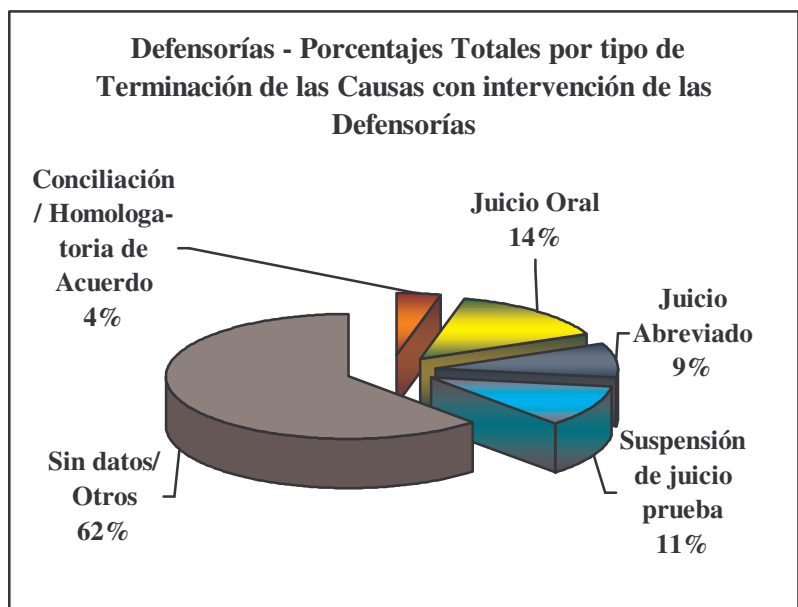
CAUSAS INGRESADAS POR MATERIAS EN LAS QUE INTERVINO LA DEFENSA OFICIAL

Ingresos	Defensoría 1	Defensoría 2	Defensoría 3	Defensoría 4	Defensoría.5	Defensoría 6	Defensoría 7	Defensoría 8	Total
Delitos	22	20	11	15	11	18	20	10	127
Contravenciones	179	481	287	255	338	357	267	278	2442
Faltas	31	4	14	5	3	11	3	2	73
Datos no consignados	4	3	14	3	70	50	290	204	638
Total	236	508	326	278	422	436	580	494	3280



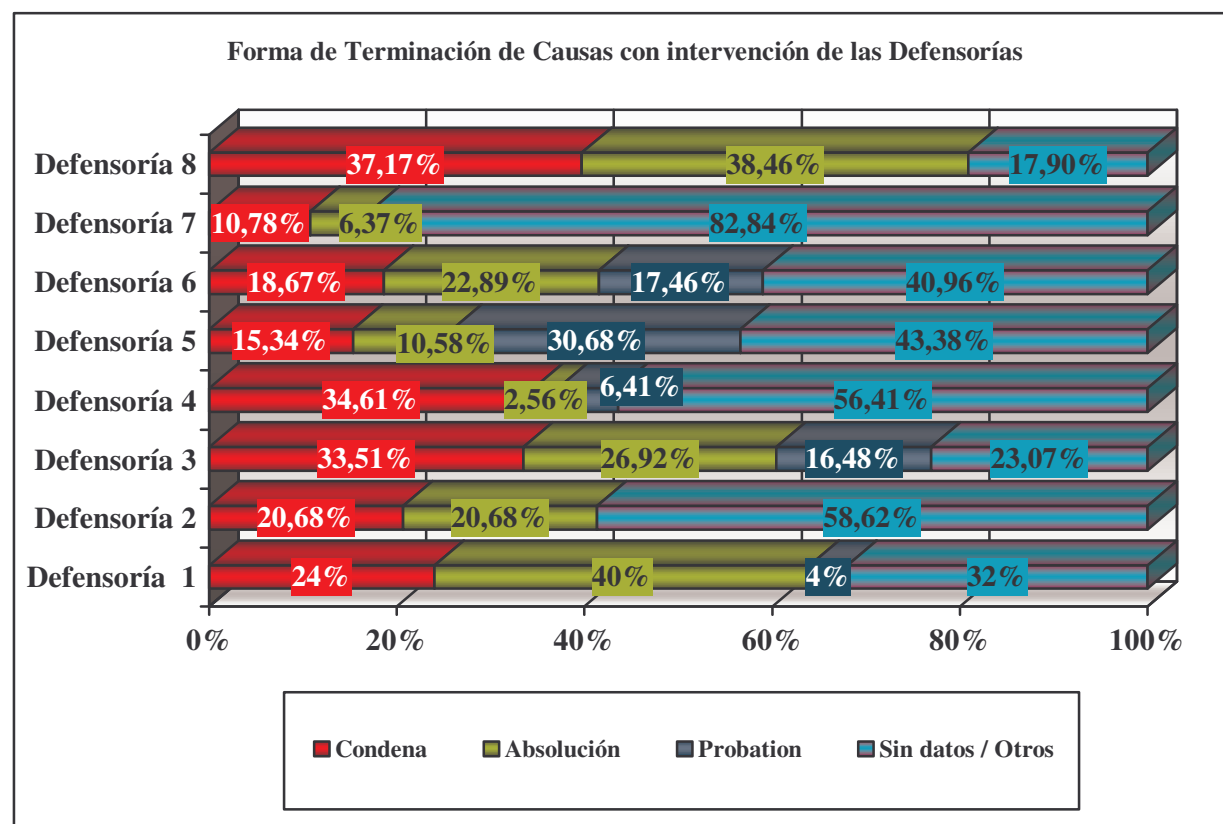
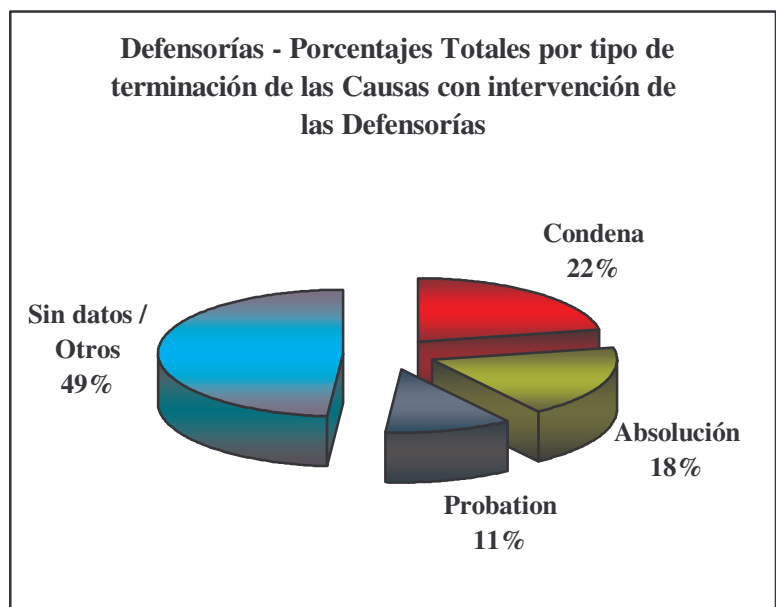
MEDIO DE TERMINACIÓN DE CAUSAS EN LAS QUE INTERVINO LA DEFENSA OFICIAL

	Defensoría 1	Defensoría 2	Defensoría 3	Defensoría 4	Defensoría 5	Defensoría 6	Defensoría 7	Defensoría 8	Total
Conciliación o Homologatoria de Acuerdo	1	6	8	3	14	7	1	3	43
Juicio Oral	17	50	16	2	31	45	0	0	161
Juicio Abreviado	0	29	24	13	20	14	0	0	100
Suspensión de juicio prueba	1	0	30	5	58	29	0	0	123
Sin datos/ Otros	6	118	104	55	66	71	203	70	693
Total	25	203	182	78	189	166	204	73	1120



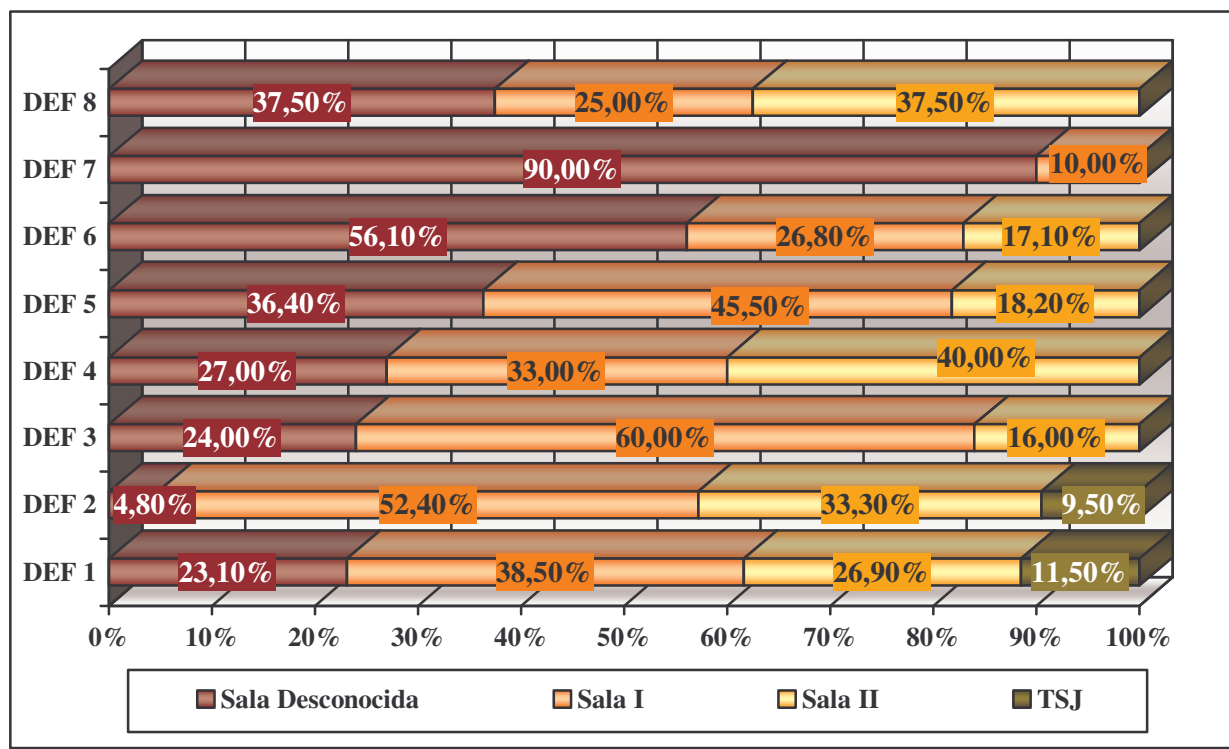
FORMA DE TERMINACIÓN DE LOS JUICIOS EN LOS QUE INTERVINO LA DEFENSA OFICIAL

	Defensoría 1	Defensoría 2	Defensoría 3	Defensoría 4	Defensoría 5	Defensoría 6	Defensoría 7	Defensoría 8	Total
Condena	6	42	61	27	29	31	22	29	247
Absolución	10	42	49	2	20	38	13	30	204
Probation	1	0	30	5	58	29	0	0	123
Sin datos / Otros	8	119	42	44	82	68	169	14	546
Total	25	203	182	78	189	166	204	78	1125



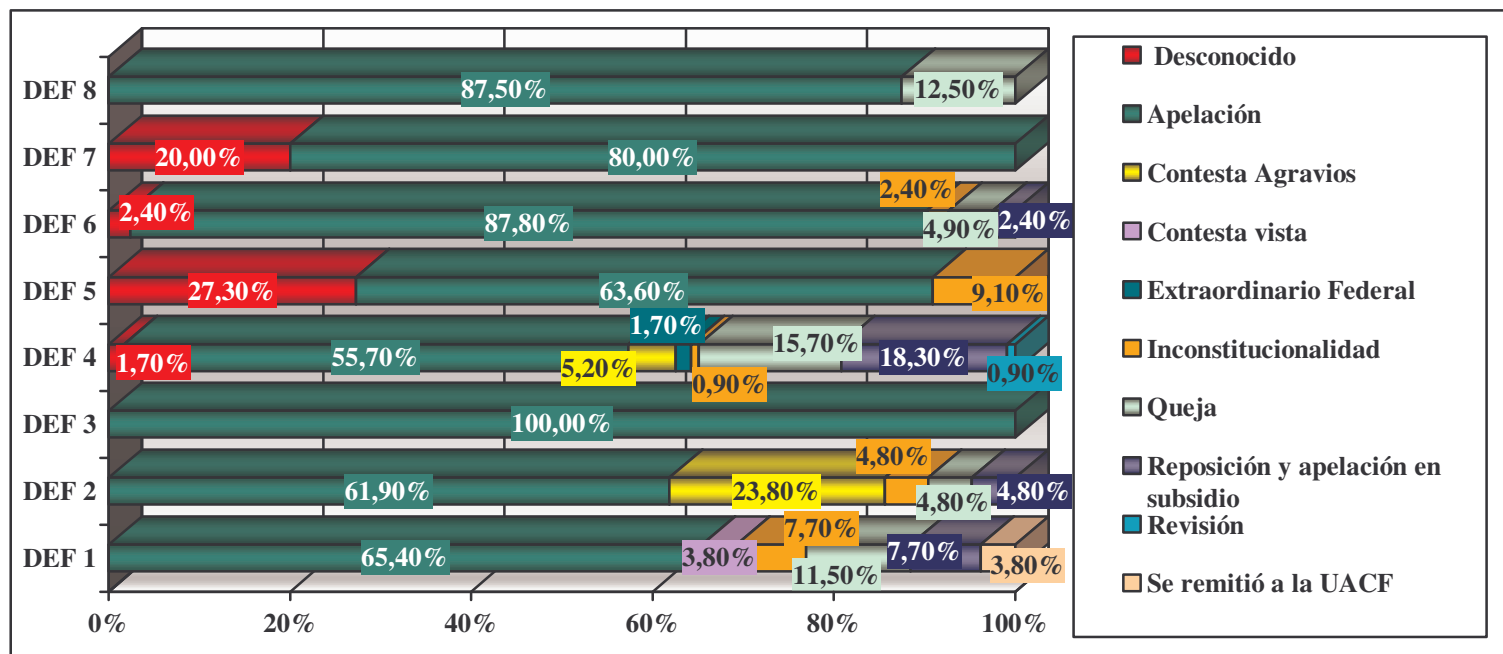
RECURSOS EN LOS QUE INTERVINO LA DEFENSA OFICIAL POR SALAS DE LA CÁMARA

DEF	Sala								Total	
	SALA Desconocida		SALA I		SALA II		TSJ			
	Recursos	Porcentaje	Recursos	Porcentaje	Recursos	Porcentaje	Recursos	Porcentaje	Recursos	Porcentaje
DEF1	6	23,1%	10	38,5%	7	26,9%	3	11,5%	26	100,0%
DEF2	1	4,8%	11	52,4%	7	33,3%	2	9,5%	21	100,0%
DEF3	6	24,0%	15	60,0%	4	16,0%	0	,0%	25	100,0%
DEF4	31	27,0%	38	33,0%	46	40,0%	0	,0%	115	100,0%
DEF5	4	36,4%	5	45,5%	2	18,2%	0	,0%	11	100,0%
DEF6	23	56,1%	11	26,8%	7	17,1%	0	,0%	41	100,0%
DEF7	9	90,0%	1	10,0%	0	,0%	0	,0%	10	100,0%
DEF8	3	37,5%	2	25,0%	3	37,5%	0	,0%	8	100,0%
Total	83	32,3%	93	36,2%	76	29,6%	5	1,9%	257	100,0%



TIPOS DE RECURSOS EN LOS QUE INTERVIENE LA DEFENSA OFICIAL

Tipo de Recurso	Defensorías															
	DEF1		DEF2		DEF3		DEF4		DEF5		DEF6		DEF7		DEF8	
	Nro.	%	Nro.	%	Nro.	%	Nro.	%	Nro.	%	Nro.	%	Nro.	%	Nro.	%
Desconocido	0	,0%	0	,0%	0	,0%	2	1,7%	3	27,3%	1	2,4%	2	20,0%	0	,0%
Apelación	17	65,4%	13	61,9%	25	100,0%	64	55,7%	7	63,6%	36	87,8%	8	80,0%	7	87,5%
Contesta Agravios	0	,0%	5	23,8%	0	,0%	6	5,2%	0	,0%	0	,0%	0	,0%	0	,0%
Contesta vista	1	3,8%	0	,0%	0	,0%	0	,0%	0	,0%	0	,0%	0	,0%	0	,0%
Extraordinario Federal	0	,0%	0	,0%	0	,0%	2	1,7%	0	,0%	0	,0%	0	,0%	0	,0%
Inconstitucionalidad	2	7,7%	1	4,8%	0	,0%	1	,9%	1	9,1%	1	2,4%	0	,0%	0	,0%
Queja	3	11,5%	1	4,8%	0	,0%	18	15,7%	0	,0%	2	4,9%	0	,0%	1	12,5%
Reposición y apelación en subsidio	2	7,7%	1	4,8%	0	,0%	21	18,3%	0	,0%	1	2,4%	0	,0%	0	,0%
Revisión	0	,0%	0	,0%	0	,0%	1	,9%	0	,0%	0	,0%	0	,0%	0	,0%
Se remitió a la UACF	1	3,8%	0	,0%	0	,0%	0	,0%	0	,0%	0	,0%	0	,0%	0	,0%
Total	26	100,0%	21	100,0%	25	100,0%	115	100,0%	11	100,0%	41	100,0%	10	100,0%	8	100,0%



CAUSAS TERMINADAS POR TIPO DE RECURSO Y POR TIPO DE RESOLUCIÓN EN LOS QUE INTERVIÑO LA DEFENSA OFICIAL

Defensoría	Tipo de Recurso	SALAS											Total	
		Sala Desconocida			SALA I			SALA II			TSJ			
		Resuelve			Resuelve			Resuelve			Resuelve			
		S/D	Desfav.	Favorable	S/D	Desfav	Favorable	S/D	Desfav.	Favorable	S/D	Desfav.		Favorable
DEF1	Apelación	1	2	0	5	4	1	3	0	1				17
	Contesta vista	1												1
	Inconstitucionalidad	0									2			2
	Queja	0	0		0	0		1	1		1	0		3
	Reposición y apelación en subsidio	1						1						2
	Se remitió a la UACF	1												1
DEF2	Apelación	0	0	0	3	3	1	1	3	2				13
	Contesta Agravios					1	3			1				5
	Inconstitucionalidad												1	1
	Queja		0			0			0			1		1
	Reposición y apelación en subsidio	1						0						1
DEF3	Apelación	6	0	0	1	13	1	3	1	0				25
DEF4	Recurso Desconocido	1			1									2
	Apelación	2	2	0	7	13	4	13	13	10				64
	Contesta Agravios	3			1			2						6
	Extraordinario Federal	1			1									2
	Inconstitucionalidad	1									0			1
	Queja	3	1		1	4	1	5	2	1	0	0		18
	Reposición y apelación en subsidio	9	5	3		3	1	0						21
Revisión						1							1	
DEF5	Recurso Desconocido					0	1		1	1				3
	Apelación	3	0	0	0	3	1	0	0	0				7
	Inconstitucionalidad	1									0			1
DEF6	Recurso Desconocido	1			0									1
	Apelación	20	0	0	2	8	1	0	3	2				36
	Inconstitucionalidad		1											1
	Queja	0	0		0	0		1	1		0	0		2
	Reposición y apelación en subsidio	1						0						1
DEF7	Recurso Desconocido	1			0	1			0					2
	Apelación	6	1	1	0	0	0	0	0	0				8
DEF8	Apelación	2	0	0	0	2	0	1	1	1				7
	Queja	1			0			0			0			1
Total		67	12	4	22	55	16	31	26	19	3	1	1	257