



Consejo de la Magistratura de la Ciudad Autónoma de Buenos Aires
OFICINA DE INFORMACIÓN JUDICIAL

**- ANUARIO ESTADÍSTICO SOBRE LOS PROCESOS DE MEDIACIÓN REALIZADOS POR
LA “OFICINA DE ACCESO A LA JUSTICIA Y METODOS ALTERNATIVOS DE RESOLUCION DE CONFLICTOS
DURANTE EL AÑO 2006” -**

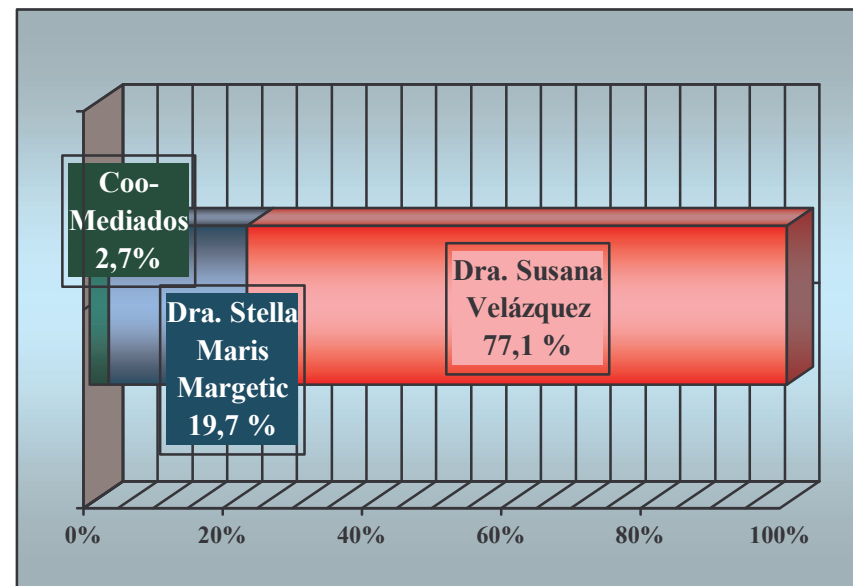
<i>Información Estadística General.....</i>	<i>2</i>
<i>Mediaciones – Porcentaje de Intervención por Mediador.....</i>	<i>2</i>
<i>Cantidad de Audiencias.....</i>	<i>3</i>
<i>Total de Horas de Audiencias.....</i>	<i>3</i>
<i>Situación de las mediaciones.....</i>	<i>4</i>
<i>Resultados de los Casos Mediados.....</i>	<i>4</i>
<i>Motivos de Casos no Mediados.....</i>	<i>5</i>
<i>Mediaciones solicitadas por Artículos.....</i>	<i>6</i>
<i>Juzgados y Fiscalías solicitantes.....</i>	<i>6</i>
<i>Relación entre los Artículos y el resultado de los casos mediados.....</i>	<i>8</i>
<i>Relación entre los Artículos y la causal de los casos no mediados.....</i>	<i>9</i>
<i>Relación entre los Artículos y las Fiscalías Solicitantes.....</i>	<i>10</i>
<i>Relación entre los Artículos y los Juzgados Solicitantes.....</i>	<i>11</i>
<i>Relación entre las causales de los casos no mediados y las fiscalías solicitantes.....</i>	<i>12</i>
<i>Relación entre las causales de los casos no mediados y los juzgados solicitantes.....</i>	<i>13</i>
<i>Relación entre los resultados de las causas mediadas y las Fiscalías solicitantes.....</i>	<i>14</i>
<i>Relación entre los resultados de las causas mediadas y los Juzgados solicitantes.....</i>	<i>15</i>
<i>Cantidad en meses entre la fecha de ingreso de las causas y la fecha de la primera audiencia.....</i>	<i>16</i>

INFORMACIÓN ESTADÍSTICA GENERAL

		Mediador	Cantidad de Audiencias	Total de Horas de Audiencia	Estado	Casos Mediados	Casos no Mediados	Artículos	Mediaciones Solicitadas
N	Válidos	187	171	175	187	124	51	183	187
	Perdidos	0	17	12	0	63	136	4	0

MEDIACIONES – PORCENTAJE DE INTERVENCIÓN POR MEDIADOR

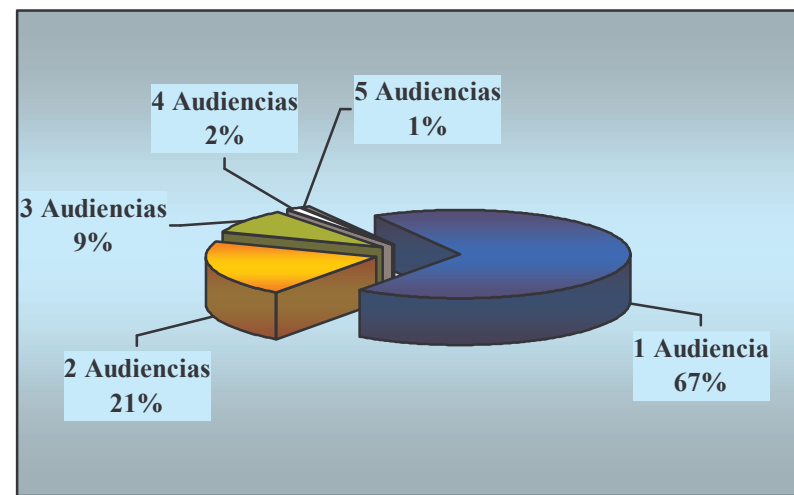
	Frecuencia	Porcentaje
Coomediado	5	2,7
Dra. MARGETIC, Stella Maris	37	19,8
Dra. VELAZQUEZ, Susana	145	77,5
Total	187	100,0



Fuente: "Oficina de Acceso a la Justicia y Métodos alternativos de resolución de conflictos"
 Procesamiento y Producción de informes: "Oficina de Información Judicial"

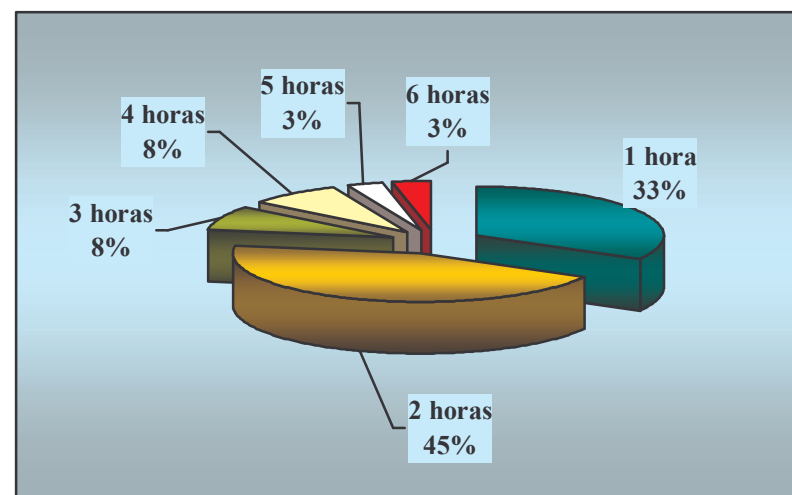
CANTIDAD DE AUDIENCIAS

Cantidad de Audiencias		Cantidad de Audiencias	Porcentaje	Porcentaje válido
Válidos	1	93	49,7	68,4
	2	28	15	20,6
	3	12	6,4	8,8
	4	2	1,1	1,5
	5	1	,5	,7
	Total		136	72,7
Perdidos	No mediados	51	27,3	-
Total		187	100,00	-



TOTAL DE HORAS DE AUDIENCIAS

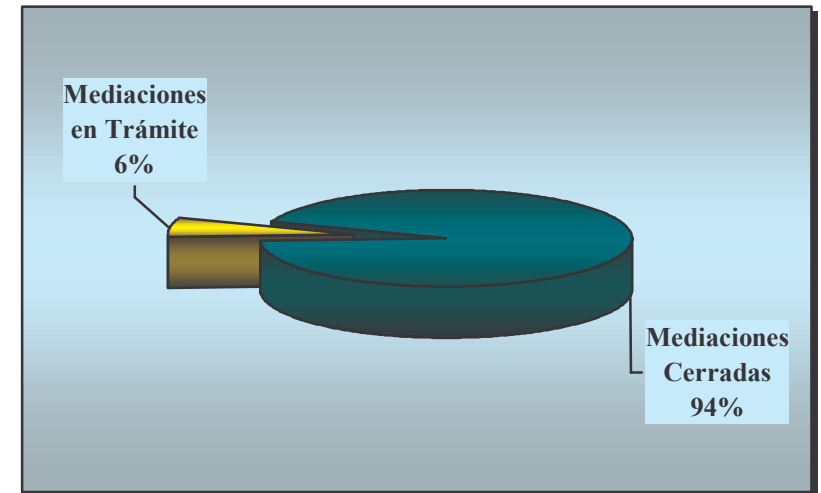
Cantidad de horas		Cantidad de Causas	Porcentaje	Porcentaje válido	Total de horas
Válidos	1 hora	41	21,9	33,1	41
	2 horas	55	29,4	44,4	110
	3 horas	10	5,3	8,1	30
	4 horas	10	5,3	8,1	40
	5 horas	4	2,1	3,2	20
	6 horas	4	2,1	3,2	24
	Total		124	66,3	100,00
Perdidos	No Medrados	51	27,3		
Trámite		12	6,4		
Total		187	100,0		



Fuente: "Oficina de Acceso a la Justicia y Métodos alternativos de resolución de conflictos"
 Procesamiento y Producción de informes: "Oficina de Información Judicial"

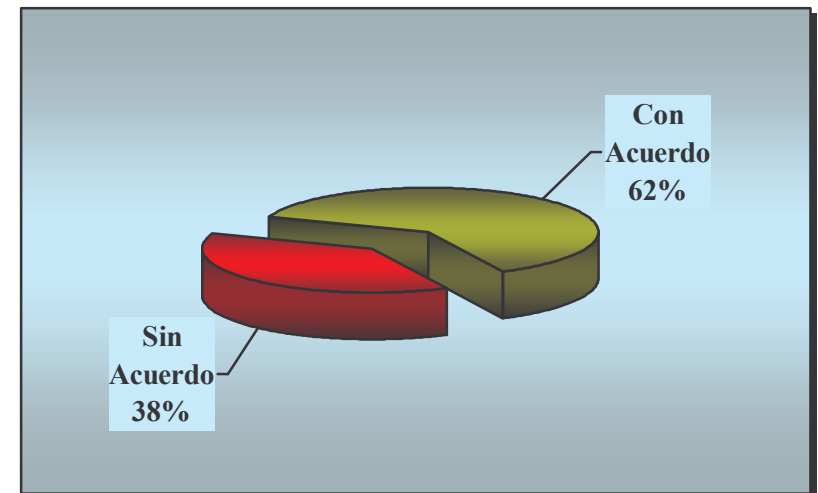
SITUACIÓN DE LAS MEDIACIONES

		Frecuencia	Porcentaje
Válidos	Cerrada	175	93,6
	En Trámite	12	6,4
	Total	187	100,0



RESULTADOS DE LOS CASOS MEDIADOS

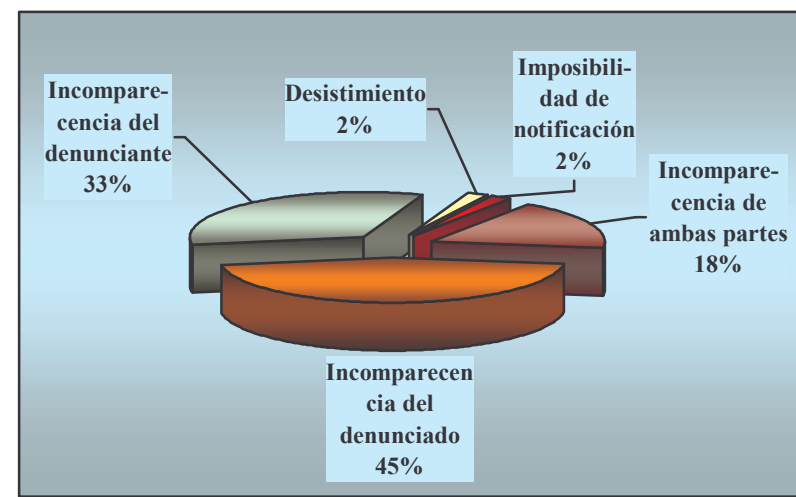
		Frecuencia	Porcentaje	Porcentaje válido
Válidos	Con Acuerdo	77	41,2	62,1
	Sin Acuerdo	47	25,1	37,9
	Total	124	66,3	100,00
Perdidos	Casos no mediados/ Trámite	63	33,7	
Total		187	100,0	



Fuente: "Oficina de Acceso a la Justicia y Métodos alternativos de resolución de conflictos"
 Procesamiento y Producción de informes: "Oficina de Información Judicial"

MOTIVOS DE CASOS NO MEDIADOS

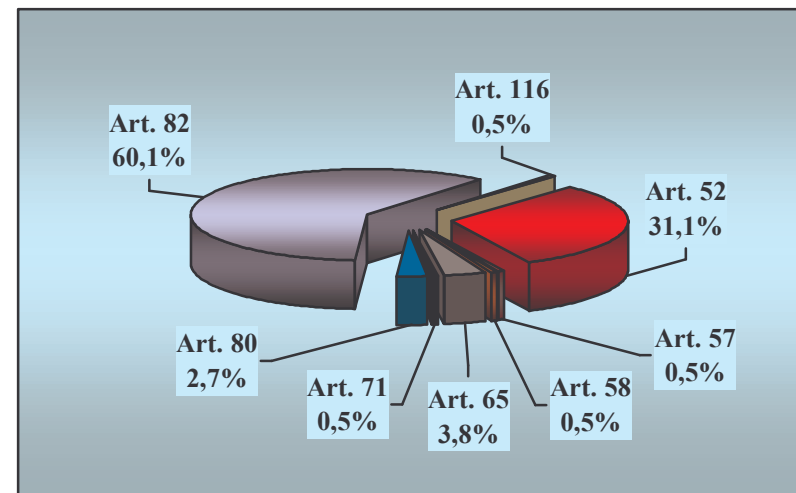
		Frecuencia	Porcentaje	Porcentaje válido
Válidos	Desistimiento	1	,5	2
	Imposibilidad de notificación	1	,5	2
	Incomparecencia de ambas partes	9	4,8	17,6
	Incomparecencia del denunciado	23	12,3	45,1
	Incomparecencia del denunciante	17	9,1	33,3
	Total	51	27,3	100,00
Perdidos	Casos Mediados/ Trámite	136	72,7	
	Total	187	100,0	



Fuente: "Oficina de Acceso a la Justicia y Métodos alternativos de resolución de conflictos"
 Procesamiento y Producción de informes: "Oficina de Información Judicial"

MEDIACIONES SOLICITADAS POR ARTÍCULOS

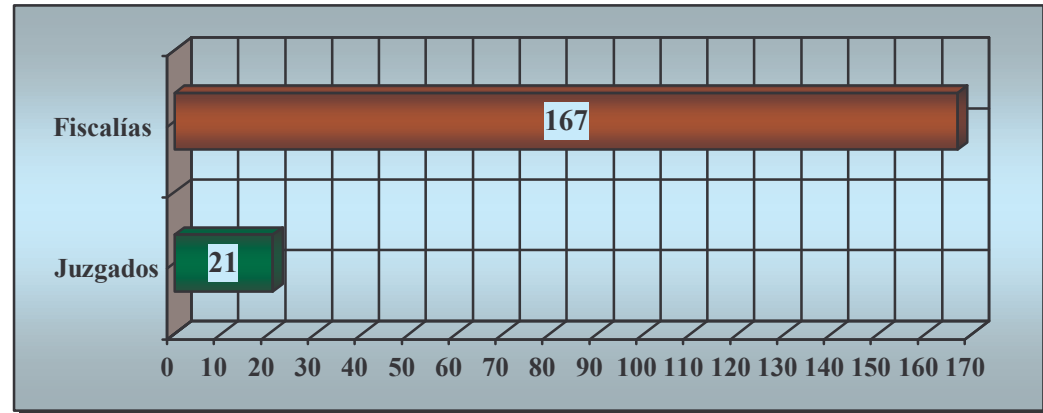
Artículo		Frecuencia	Porcentaje	Porcentaje válido
Válidos	116. Organizar y explotar juego.	1	,5	,5
	52.Hostigar. Maltratar. Intimidar	57	30,5	31,1
	57.Obstaculizar ingreso o salida	1	,5	,5
	58. Ingresar o permanecer contra la voluntad del titular del derecho de admisión	1	,5	,5
	65. Discriminar.	7	3,7	3,8
	71 Afectar servicios de emergencia o seguridad.	1	,5	,5
	80. Ensuciar bienes.	5	2,7	2,7
	82. Ruidos molestos.	110	58,8	60,1
	Total	183	97,9	100,0
Perdidos		4	2,1	
	Total	187	100,0	



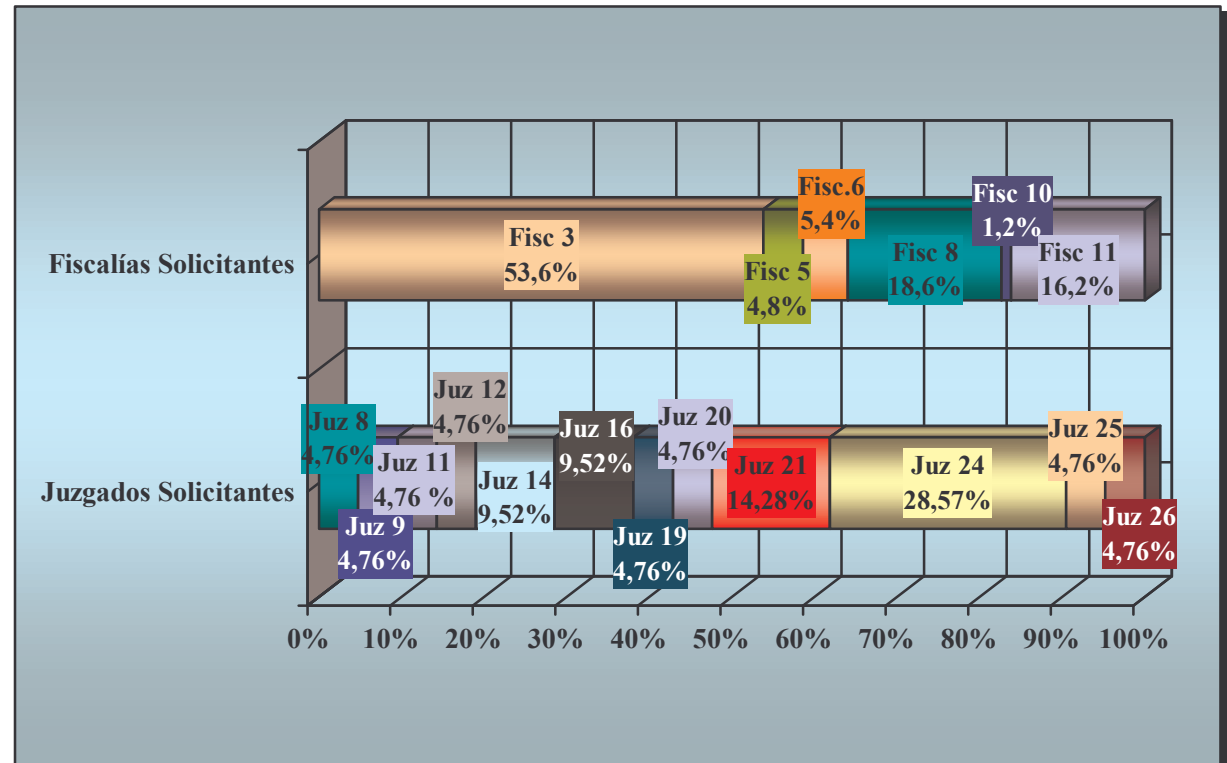
Fuente: "Oficina de Acceso a la Justicia y Métodos alternativos de resolución de conflictos"
 Procesamiento y Producción de informes: "Oficina de Información Judicial"

JUZGADOS Y FISCALÍAS SOLICITANTES

Juzgado Solicitante	Total	Porcentaje
8	1	4.76
9	1	4.76
11	1	4.76
12	1	4.76
14	2	9.52
16	2	9.52
19	1	4.76
20	1	4.76
21	3	14.28
24	6	28.57
25	1	4.76
26	1	4.76
Total	21	100,00




Fiscalía Solicitante	Total	Porcentaje
3	89	53.6
5	8	4.8
6	9	5.4
8	31	18.6
10	2	1.2
11	27	16.2
Total	166	100,00



Fuente: "Oficina de Acceso a la Justicia y Métodos alternativos de resolución de conflictos"
 Procesamiento y Producción de informes: "Oficina de Información Judicial"

RELACIÓN ENTRE LOS ARTÍCULOS Y EL RESULTADO DE LOS CASOS MEDIADOS

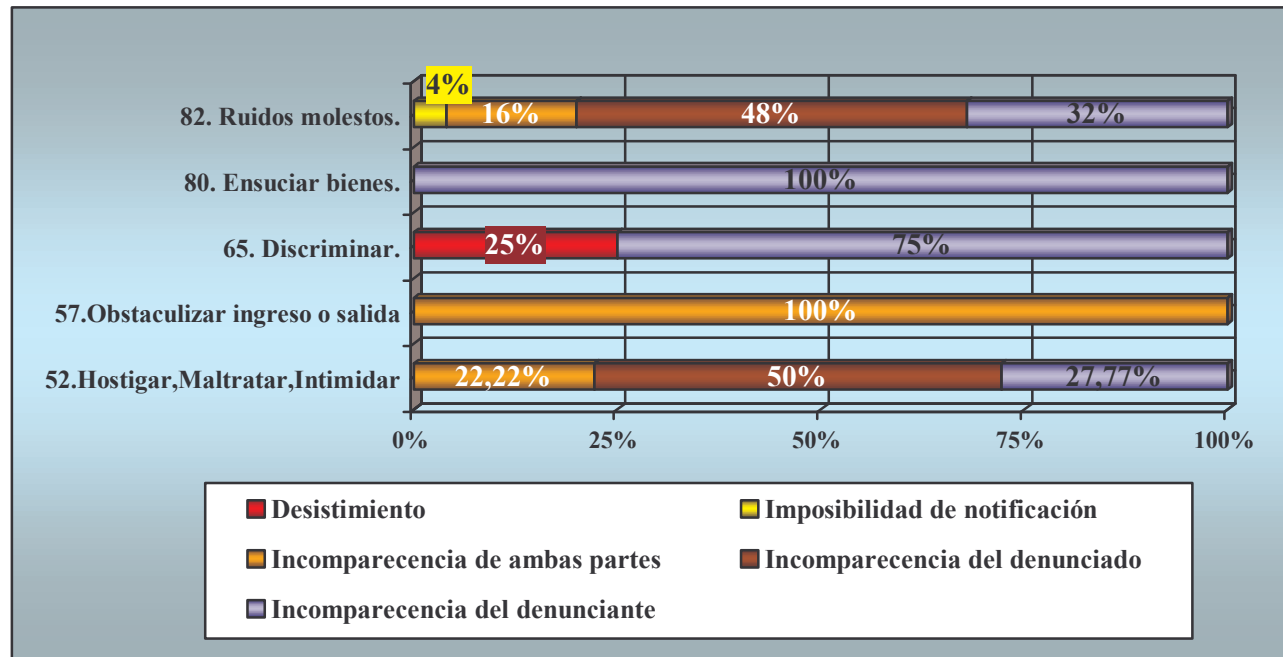
	Art. 116. Organizar y explotar juego.	Art.52. Hostigar, Maltratar, Intimidar	Art.58. Derecho de admisión	Art.65. Discriminar.	Art.71. Afectar Servicios de Emergencia o Seguridad.	Art.80. Ensuciar bienes.	Art. 82. Ruidos molestos.	Total
Con Acuerdo	1	25	1	0	1	2	47	77
Sin Acuerdo	0	14	0	3	0	2	26	45
Total	1	39	1	3	1	4	73	122



Fuente: "Oficina de Acceso a la Justicia y Métodos alternativos de resolución de conflictos"
 Procesamiento y Producción de informes: "Oficina de Información Judicial"

RELACIÓN ENTRE LOS ARTÍCULOS Y LA CAUSAL DE LOS CASOS NO MEDIADOS

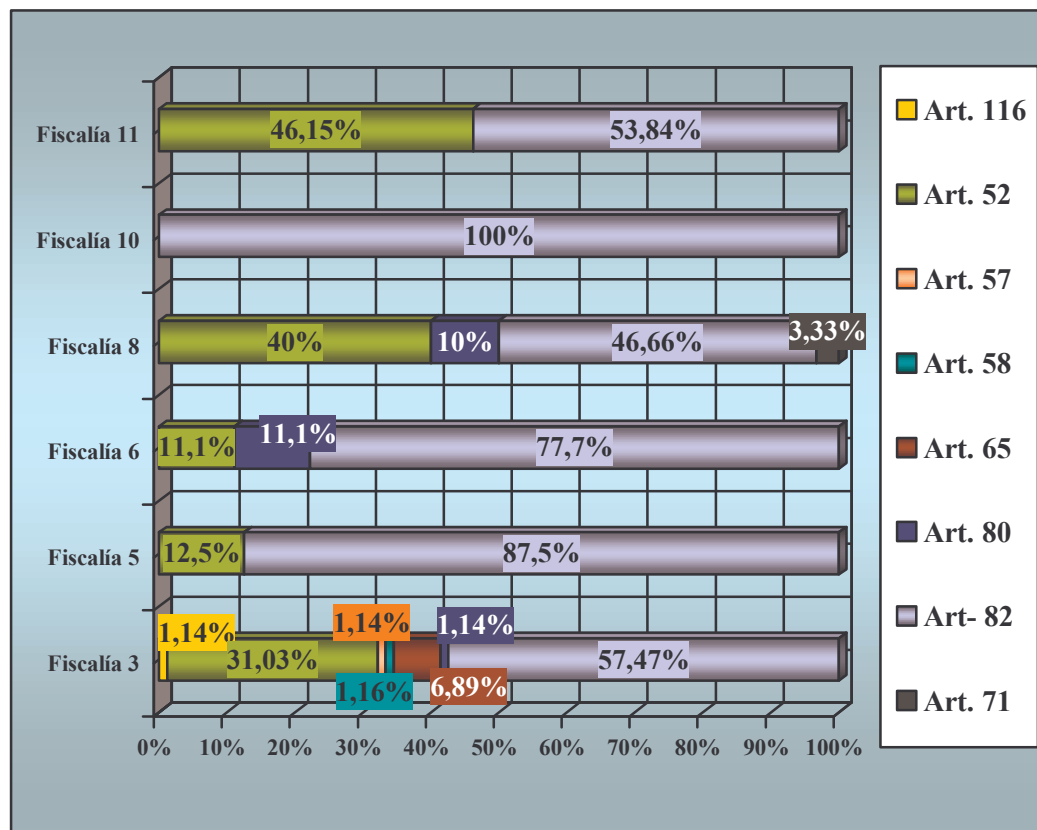
Motivos de Casos No Mediados	Art.116. Organizar y explotar juego.	Art.52. Hostigar Maltratar Intimidar	Art.57. Obstaculizar ingreso o salida	Art.58. Derecho de Admisión	Art.65. Discriminar .	Art.71. Afectar servicios de emergencia o seguridad.	Art.80. Ensuciar bienes.	Art.82. Ruidos molestos.	Art. No Consignado	Total
Desistimiento	0	0	0	0	1	0	0	0	-	1
Imposibilidad de notificación	0	0	0	0	0	0	0	1	-	1
Incomparecencia de ambas partes	0	4	1	0	0	0	0	4	-	9
Incomparecencia del denunciado	0	9	0	0	0	0	0	12	-	21
Incomparecencia del denunciante	0	5	0	0	3	0	1	8	-	17
Total	0	18	1	0	4	0	1	25	2	51



Fuente: "Oficina de Acceso a la Justicia y Métodos alternativos de resolución de conflictos"
 Procesamiento y Producción de informes: "Oficina de Información Judicial"

RELACIÓN ENTRE LOS ARTÍCULOS Y LAS FISCALÍAS SOLICITANTES

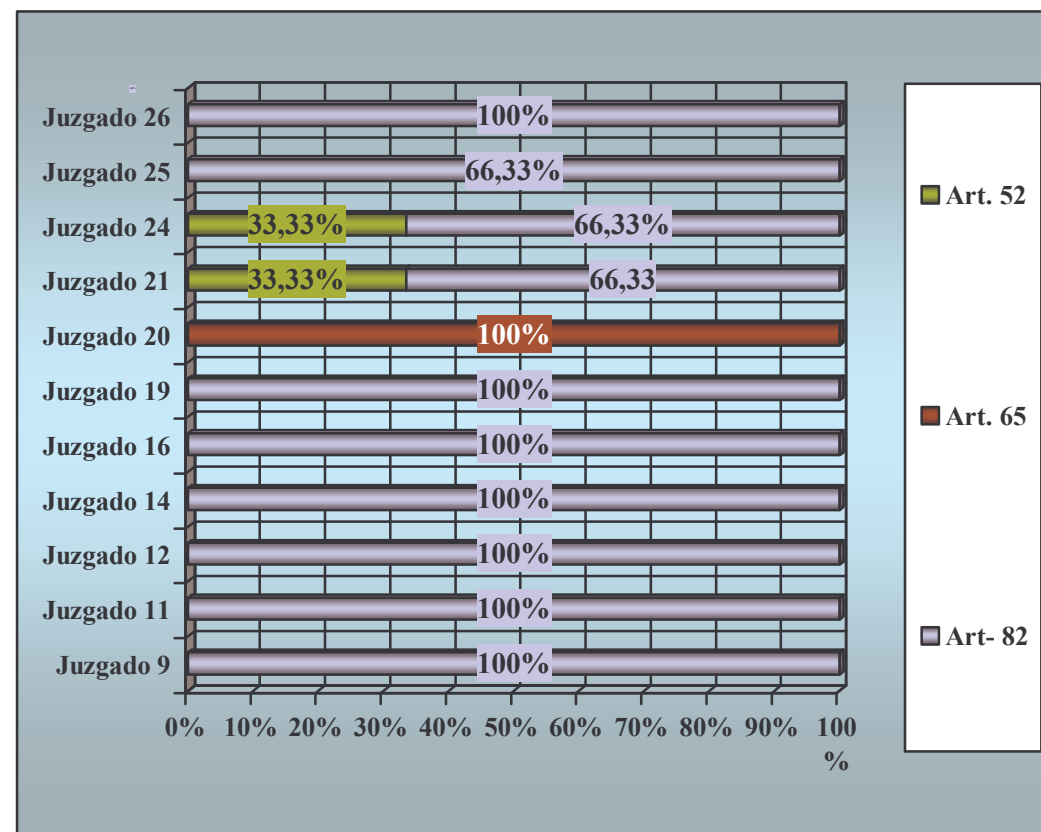
Fiscalía Solicitante	Artículos	Frecuencia	Porcentaje
Fiscalía 3	116. Organizar y explotar juego.	1	1,14
	52.Hostigar. Maltratar. Intimidar	27	31,03
	57.Obstaculizar ingreso o salida	1	1,14
	58. Ingresar o permanecer contra la voluntad del titular del derecho de admisión	1	1.16
	65. Discriminar.	6	6.,89
	80. Ensuciar bienes.	1	1,14
	82. Ruidos molestos.	50	57,47
	Total	87	100,00
Fiscalía 5	52.Hostigar. Maltratar. Intimidar	1	12,5
	82. Ruidos molestos.	7	87.,5
	Total	8	100,00
Fiscalía 6	52.Hostigar. Maltratar. Intimidar	1	11.1
	80. Ensuciar bienes.	1	11.1
	82. Ruidos molestos.	7	77.77
	Total	9	100,00
Fiscalía 8	52.Hostigar. Maltratar. Intimidar	12	40
	71 Afectar servicios de emergencia o seguridad.	1	3,33
	80. Ensuciar bienes.	3	10
	82. Ruidos molestos.	14	46,66
	Total	30	100,00
Fiscalía 10	82. Ruidos molestos.	2	100
	Total	2	100,00
Fiscalía 11	52.Hostigar. Maltratar. Intimidar	12	46,15
	82. Ruidos molestos.	14	53,84
	Total	26	100,00



Fuente: "Oficina de Acceso a la Justicia y Métodos alternativos de resolución de conflictos"
 Procesamiento y Producción de informes: "Oficina de Información Judicial"

RELACIÓN ENTRE LOS ARTÍCULOS Y LOS JUZGADOS SOLICITANTES

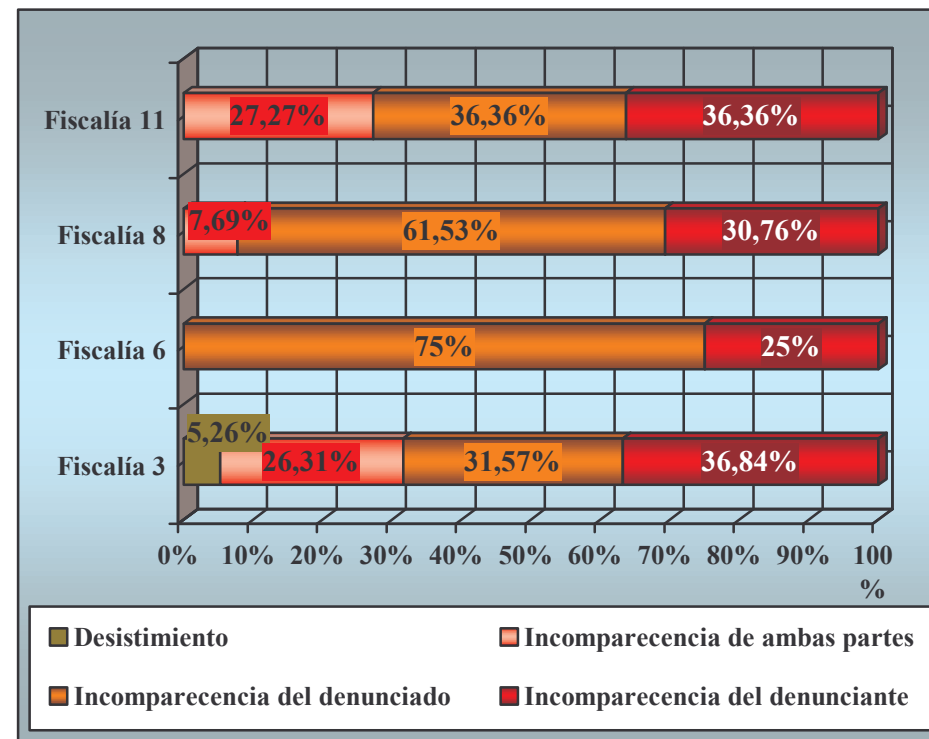
Juzgado Solicitante	Artículos	Frecuencia	Porcentaje
Juz 9	82. Ruidos molestos.	1	100
	Total	1	100,00
Juz 11	82. Ruidos molestos.	1	100
	Total	1	100,00
Juz 12	82. Ruidos molestos.	1	100
	Total	1	100,00
Juz 14	82. Ruidos molestos.	2	100
	Total	2	100,00
Juz 16	82. Ruidos molestos.	2	100
	Total	2	100,00
Juz 19	82. Ruidos molestos.	1	100
	Total	1	100,00
Juz 20	65. Discriminar.	1	100
	Total	1	100,00
Juz 21	52.Hostigar. Maltratar. Intimidar	1	33.33
	82. Ruidos molestos.	2	66.66
	Total	3	100,00
Juz 24	52.Hostigar. Maltratar. Intimidar	2	33.33
	82. Ruidos molestos.	4	66.66
	Total	6	100,00
Juz 25	82. Ruidos molestos.	1	100
	Total	1	100,00
Juz 26	82. Ruidos molestos.	1	100
	Total	1	100,00



Fuente: "Oficina de Acceso a la Justicia y Métodos alternativos de resolución de conflictos"
 Procesamiento y Producción de informes: "Oficina de Información Judicial"

RELACIÓN ENTRE LAS CAUSALES DE LOS CASOS NO MEDIADOS Y LAS FISCALÍAS SOLICITANTES

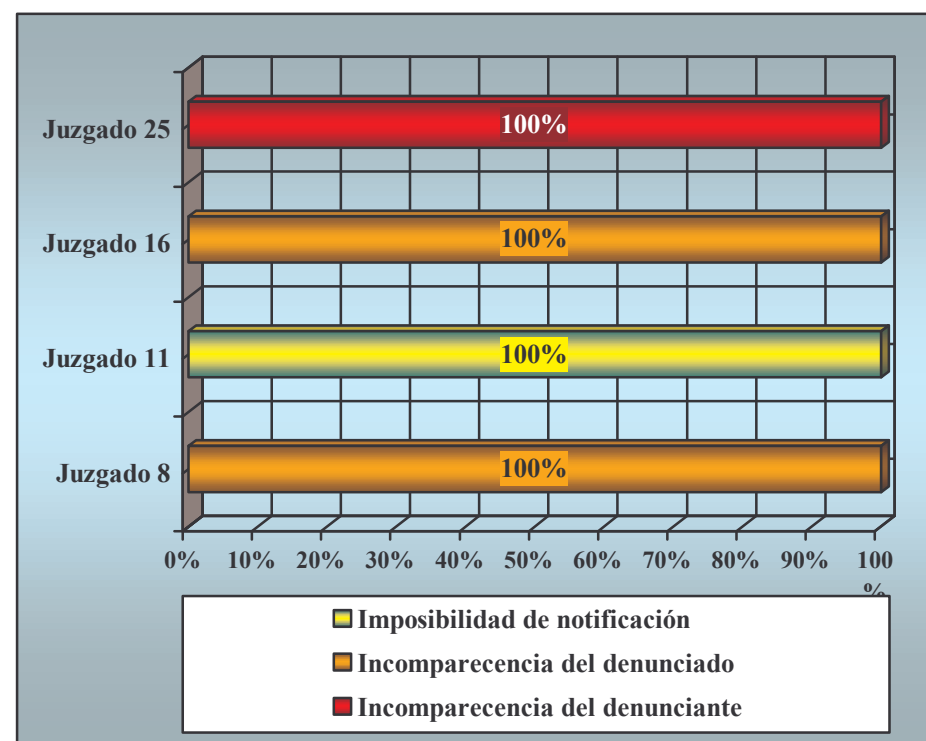
Fiscalía Solicitante	Causal de Casos no Mediados	Frecuencia	Porcentaje
Fiscalía 3	Desistimiento	1	5.26
	Incomparecencia de ambas partes	5	26.31
	Incomparecencia del denunciado	6	31.57
	Incomparecencia del denunciante	7	36.84
	Total	19	100,00
Fiscalía 6	Incomparecencia del denunciado	3	75
	Incomparecencia del denunciante	1	25
	Total	4	100,00
Fiscalía 8	Incomparecencia de ambas partes	1	7.69
	Incomparecencia del denunciado	8	61.53
	Incomparecencia del denunciante	4	30.76
	Total	13	100,00
Fiscalía 11	Incomparecencia de ambas partes	3	27.27
	Incomparecencia del denunciado	4	36.36
	Incomparecencia del denunciante	4	36.36
	Total	11	100,00



Fuente: "Oficina de Acceso a la Justicia y Métodos alternativos de resolución de conflictos"
 Procesamiento y Producción de informes: "Oficina de Información Judicial"

RELACIÓN ENTRE LAS CAUSALES DE LOS CASOS NO MEDIADOS Y LOS JUZGADOS SOLICITANTES

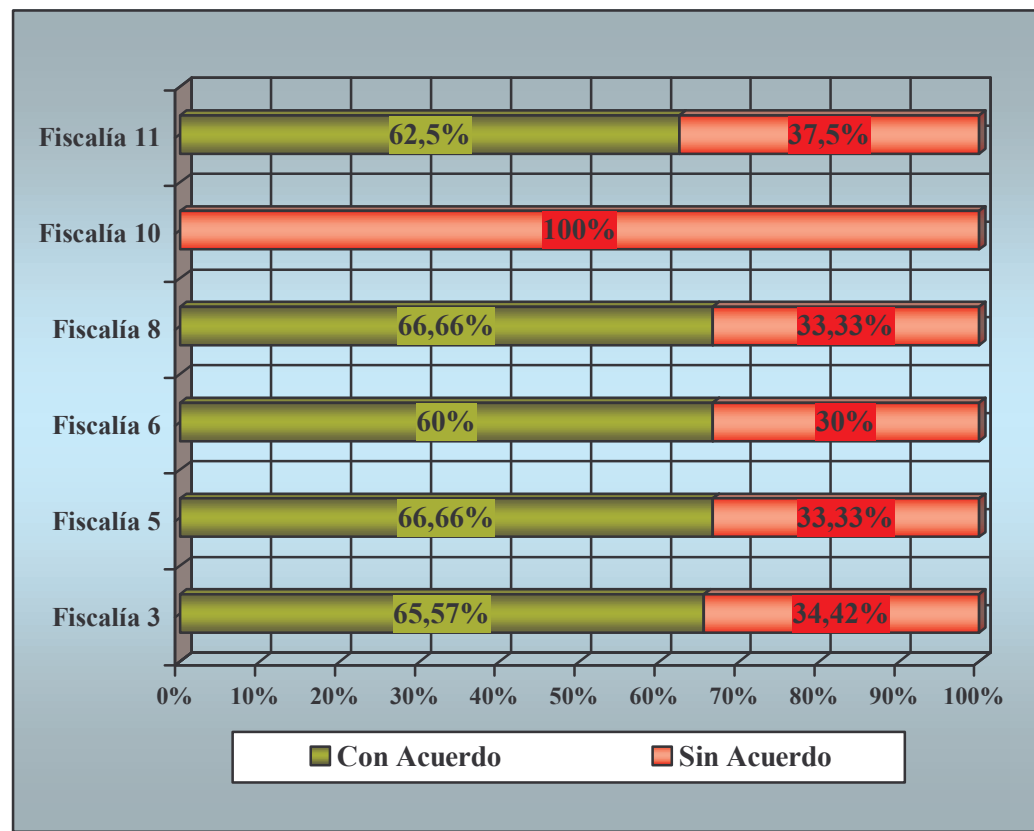
Juzgado Solicitante	Causal de Casos no Mediados	Frecuencia	Porcentaje
Juz 8	Incomparecencia del denunciado	1	100
	Total	1	100.00
Juz 11	Imposibilidad de notificación	1	100
	Total	1	100.00
Juz 16	Incomparecencia del denunciado	1	100
	Total	1	100.00
Juz 25	Incomparecencia del denunciante	1	100
	Total	1	100.00



Fuente: "Oficina de Acceso a la Justicia y Métodos alternativos de resolución de conflictos"
 Procesamiento y Producción de informes: "Oficina de Información Judicial"

RELACIÓN ENTRE LOS RESULTADOS DE LAS CAUSAS MEDIADAS Y LAS FISCALÍAS SOLICITANTES

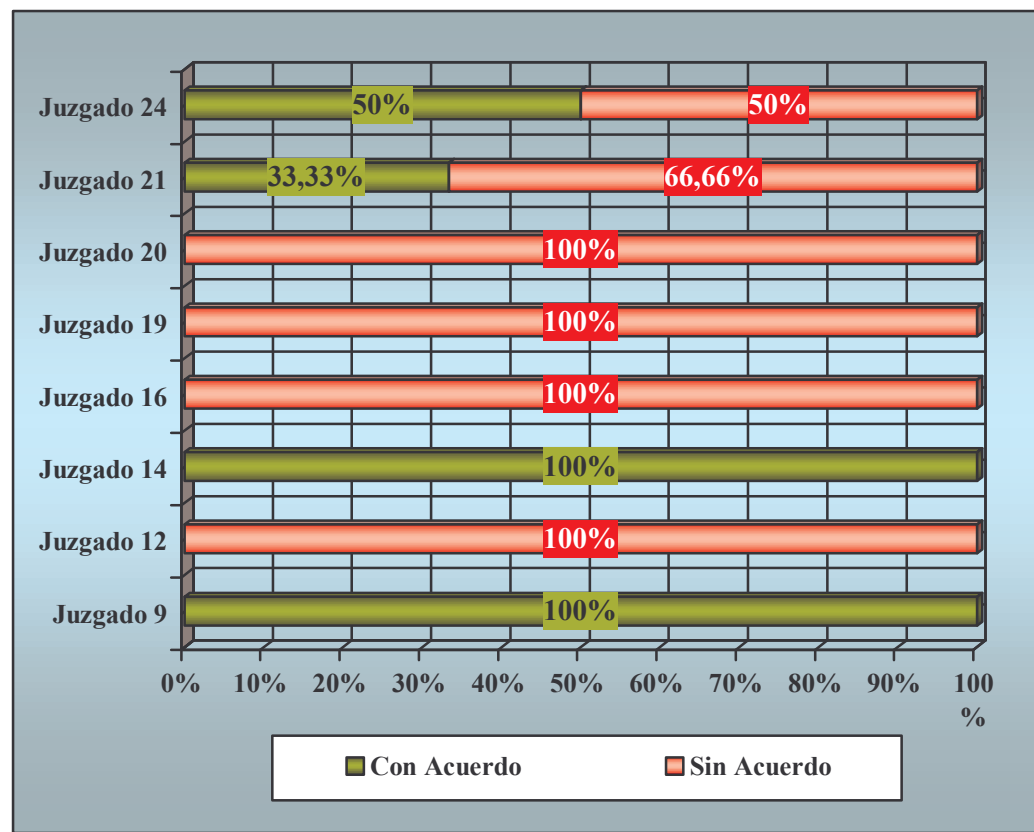
Fiscalía Solicitante	Resultado de Casos Mediados	Frecuencia	Porcentaje
Fiscalía 3	Con Acuerdo	40	65.57
	Sin Acuerdo	21	34.42
	Total	61	100,00
Fiscalía 5	Con Acuerdo	4	66.66
	Sin Acuerdo	2	33.33
	Total	6	100,00
Fiscalía 6	Con Acuerdo	3	60
	Sin Acuerdo	2	30
	Total	5	100,00
Fiscalía 8	Con Acuerdo	12	66,66
	Sin Acuerdo	6	33,33
	Total	18	100,00
Fiscalía 10	Sin Acuerdo	2	100
	Total	2	100,00
Fiscalía 11	Con Acuerdo	10	62,5
	Sin Acuerdo	6	37,5
	Total	16	100,00



Fuente: "Oficina de Acceso a la Justicia y Métodos alternativos de resolución de conflictos"
 Procesamiento y Producción de informes: "Oficina de Información Judicial"

RELACIÓN ENTRE LOS RESULTADOS DE LAS CAUSAS MEDIADAS Y LOS JUZGADOS SOLICITANTES

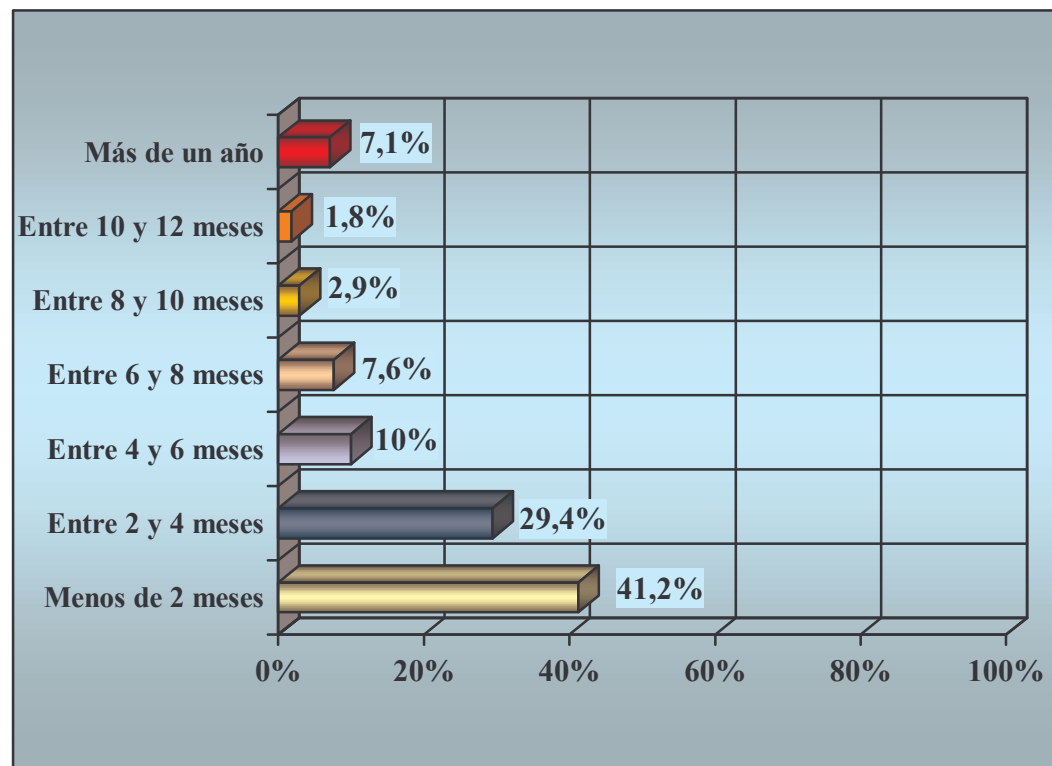
Juzgado Solicitante	Resultado de los Casos Mediados	Frecuencia	Porcentaje
9	Con Acuerdo	1	100
	Total	1	100,00
12	Sin Acuerdo	1	100
	Total	1	100,00
14	Con Acuerdo	2	100
	Total	2	100,00
16	Sin Acuerdo	1	100
	Total	1	100,00
19	Con Acuerdo	1	100
	Total	1	100,00
20	Sin Acuerdo	1	100
	Total	1	100,00
21	Con Acuerdo	1	33,33
	Sin Acuerdo	2	66,66
	Total	3	100,00
24	Con Acuerdo	3	50
	Sin Acuerdo	3	50
	Total	6	100,00



Fuente: "Oficina de Acceso a la Justicia y Métodos alternativos de resolución de conflictos"
 Procesamiento y Producción de informes: "Oficina de Información Judicial"

CANTIDAD EN MESES ENTRE LAS FECHA DE INGRESO DE LAS CAUSAS Y LA FECHA DE LA PRIMERA AUDIENCIA

		Frecuencia	Porcentaje	Porcentaje válido
Válidos	Menos de 2 meses	70	37,4	41,2
	Entre 2 y 4 meses	50	26,7	29,4
	Entre 4 y 6 meses	17	9,1	10
	Entre 6 y 8 meses	13	7	7,6
	Entre 8 y 10 meses	5	2,7	2,9
	Entre 10 y 12 meses	3	1,6	1,8
	Más de un año	12	6,4	7,1
	Total	170	90,9	100,0
Perdidos	Sistema	17	9,1	
Total		187	100,0	



Fuente: "Oficina de Acceso a la Justicia y Métodos alternativos de resolución de conflictos"
 Procesamiento y Producción de informes: "Oficina de Información Judicial"