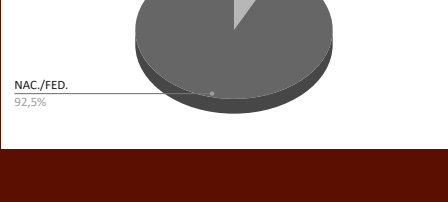


ALCAIDIAS COMUNALES DE LA POLICIA DE LA CIUDAD

**ALCAIDIAS COMUNALES:** El número total de alojados de la Justicia Federal, Nacional y Local según lo informado por dicha institución fue de 2013, de los cuales 151 fueron por disposición de la Justicia de la Ciudad (7,50%). Hay 49 Alcaldías en CABA y las que tuvieron mayor cantidad de detenidos fueron la 8 Anexo Modular, la 7, la 4 bis Anexo Modular, y la 15 Anexo Modular (con 127, 83, 82 y 79 alojados respectivamente). Se evidencia una sobreocupación dada la capacidad ideal informada de 1305 plazas.

Detenidos por disposición de la Justicia local	151	7,50%
Detenidos por disposición de la Justicia Nacional y Federal	1862	92,50%
Total de alojados en Alcaldías Comunales	2013	100%

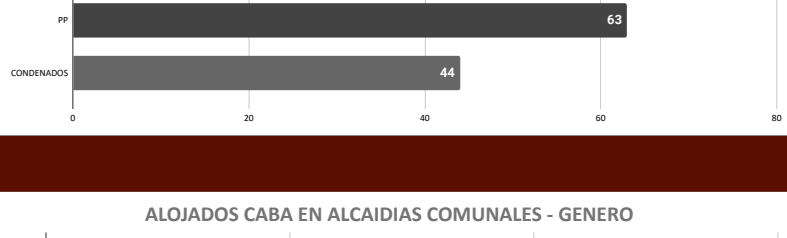
ALOJADOS EN ALCAIDIAS COMUNALES



SITUACIÓN PROCESAL DE ALOJADOS CABA EN ALCAIDIAS COMUNALES

SIN RESOLUCION	44	29,14%
PP	63	41,72%
CONDENADOS	44	29,14%
TOTAL	151	100,00%

ALOJADOS CABA EN ALCAIDIAS COMUNALES - SITUACION PROCESAL



GÉNERO DE ALOJADOS CABA EN ALCAIDIAS COMUNALES

MUJERES	16	10,60%
TRANS	1	0,66%
HOMBRES	134	88,74%
TOTAL	151	100,00%

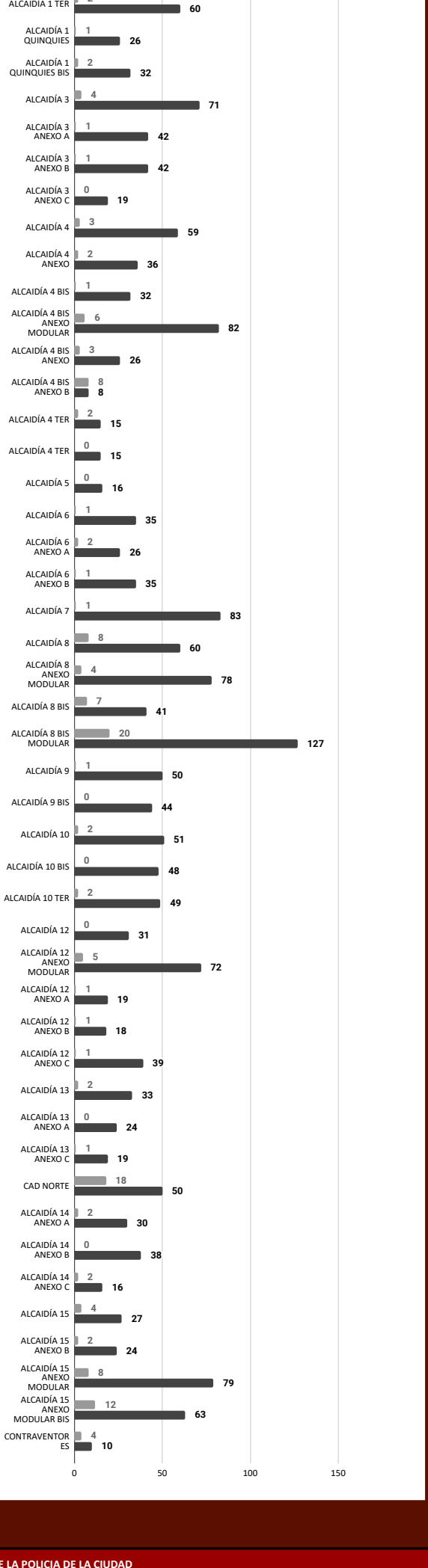
ALOJADOS CABA EN ALCAIDIAS COMUNALES - GENERO



LUGAR DE ALOJAMIENTO EN ALCAIDIAS COMUNALES

Alcaldía	CABA	JN y Fed.	Total
ALCAIDÍA 1	3	32	35
ALCAIDÍA 1 BIS	0	59	59
ALCAIDÍA 1 BIS ANEXO	0	19	19
ALCAIDÍA 1 TER	2	58	60
ALCAIDÍA 1 QUINQUES	1	25	26
ALCAIDÍA 1 QUINQUES BIS	2	30	32
ALCAIDÍA 3	4	67	71
ALCAIDÍA 3 ANEXO A	1	41	42
ALCAIDÍA 3 ANEXO B	1	41	42
ALCAIDÍA 3 ANEXO C	0	19	19
ALCAIDÍA 4	3	56	59
ALCAIDÍA 4 ANEXO	2	34	36
ALCAIDÍA 4 BIS	1	31	32
ALCAIDÍA 4 BIS ANEXO MODULAR	6	76	82
ALCAIDÍA 4 BIS ANEXO	3	23	26
ALCAIDÍA 4 BIS ANEXO B	8	0	8
ALCAIDÍA 4 TER	2	13	15
ALCAIDÍA 4 TER	0	15	15
ALCAIDÍA 5	0	16	16
ALCAIDÍA 6	1	34	35
ALCAIDÍA 6 ANEXO A	2	24	26
ALCAIDÍA 6 ANEXO B	1	34	35
ALCAIDÍA 7	1	82	83
ALCAIDÍA 8	8	52	60
ALCAIDÍA 8 ANEXO MODULAR	4	74	78
ALCAIDÍA 8 BIS	7	34	41
ALCAIDÍA 8 BIS MODULAR	20	107	127
ALCAIDÍA 9	1	49	50
ALCAIDÍA 9 BIS	0	44	44
ALCAIDÍA 10	2	49	51
ALCAIDÍA 10 BIS	0	48	48
ALCAIDÍA 10 TER	2	47	49
ALCAIDÍA 12	0	31	31
ALCAIDÍA 12 ANEXO MODULAR	5	67	72
ALCAIDÍA 12 ANEXO A	1	18	19
ALCAIDÍA 12 ANEXO B	1	17	18
ALCAIDÍA 12 ANEXO C	1	38	39
ALCAIDÍA 13	2	31	33
ALCAIDÍA 13 ANEXO A	0	24	24
ALCAIDÍA 13 ANEXO C	1	18	19
CAD NORTE	18	32	50
ALCAIDÍA 14 ANEXO A	2	28	30
ALCAIDÍA 14 ANEXO B	0	38	38
ALCAIDÍA 14 ANEXO C	2	14	16
ALCAIDÍA 15	4	23	27
ALCAIDÍA 15 ANEXO B	2	22	24
ALCAIDÍA 15 ANEXO MODULAR	8	71	79
ALCAIDÍA 15 ANEXO MODULAR BIS	12	51	63
CONTRAVENTORES	4	6	10
TOTAL	151	1862	2013

LUGAR DE ALOJAMIENTO EN ALCAIDIAS COMUNALES



COMISARIAS VECINALES DE LA POLICIA DE LA CIUDAD

El número de alojados de la Justicia Federal, Nacional y Local según lo informado por dicha institución fue de 423 de los cuales 8 fueron por disposición de la Justicia de la Ciudad (1,89%). De ese total, 322 personas se encuentran alojadas en 13 Comisarias Vecinales y 101 en lugares transitorios. Las Comisarias Vecinales que tuvieron mayor cantidad de detenidos fueron las CV-2A (Las Heras 1861), CV-2B (Charcas 2844), CV-1A (Suipacha 1156) y CV-7B (Valle 1454) con 41, 33, 32 y 32 alojados respectivamente. Se evidencia una sobreocupación dada la capacidad ideal informada de 188 plazas.

Detenidos en CV y a la espera de cupo Justicia CABA	8	1,89%
Detenidos en CV y a la espera de cupo Just. Nac. y Federal	415	98,11%
Total detenidos en CV y alojados en lugares transitorios	423	100%

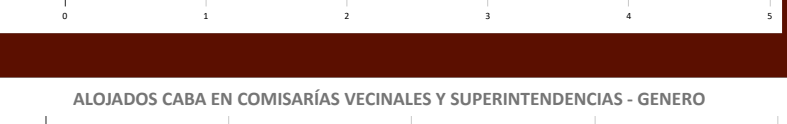
ALOJADOS EN COMISARIAS VECINALES



SITUACIÓN PROCESAL DE ALOJADOS CABA EN COMISARIAS VECINALES Y LUGARES TRANSITORIOS

SIN RESOLUCION	5	62,50%
PP	3	37,50%
CONDENADOS	0	0,00%
TOTAL	8	100,00%

ALOJADOS CABA EN COMISARIAS VECINALES Y SUPERINTENDENCIAS - SITUACION PROCESAL



GÉNERO DE ALOJADOS CABA EN COMISARIAS VECINALES Y LUGARES TRANSITORIOS

MUJERES	0	0,00%
TRANS	0	0,00%
HOMBRES	8	100,00%
TOTAL	8	100,00%

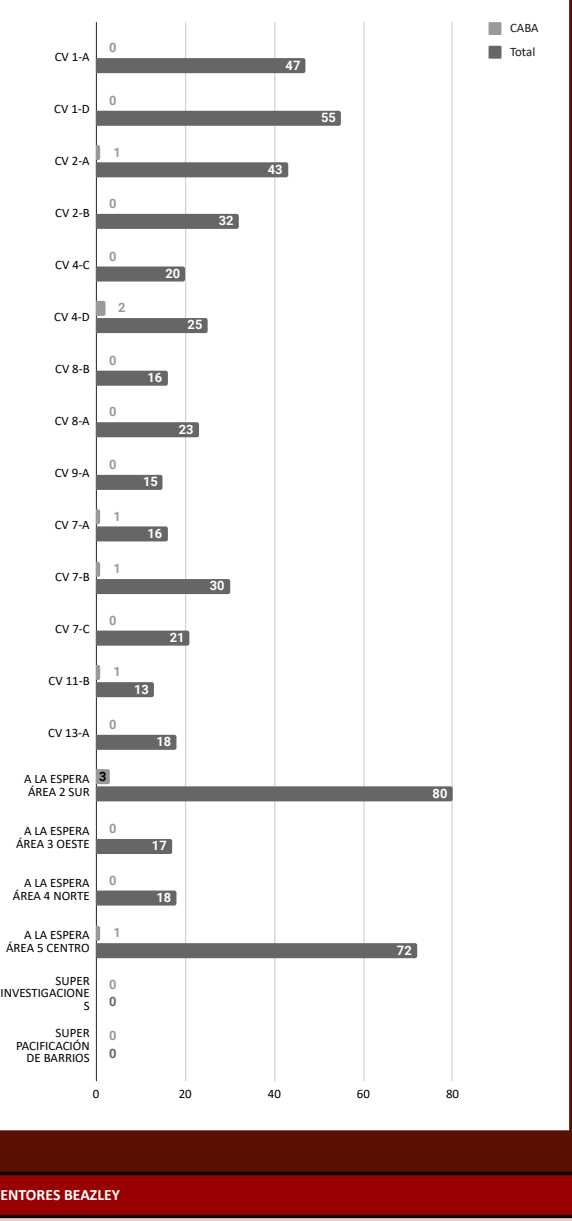
ALOJADOS CABA EN COMISARIAS VECINALES Y SUPERINTENDENCIAS - GENERO



ALOJAMIENTO EN COMISARIAS VECINALES Y LUGARES TRANSITORIOS

Comisaría Vecinal	CABA	JN y Fed.	Total
CV 1-A	0	32	32
CV 1-D	0	8	8
CV 2-A	2	39	41
CV 2-B	0	33	33
CV 4-C	0	24	24
CV 4-D	0	25	25
CV 8-B	1	17	18
CV 8-A	0	26	26
CV 9-A	0	7	7
CV 7-A	0	29	29
CV 7-B	1	31	32
CV 7-C	1	29	30
CV 11-B	0	17	17
Subtotal CV	5	317	322
Alojamientos en lugares transitorios de CV			
A LA ESPERA ÁREA 1 ESTE	1	39	40
A LA ESPERA ÁREA 2 SUR	2	56	58
A LA ESPERA ÁREA 3 OESTE	0	0	0
A LA ESPERA ÁREA 4 NORTE	0	0	0
A LA ESPERA ÁREA 5 CENTRO	0	3	3
Subtotal lugares transitorios CV	3	98	101
Alojamientos en lugares transitorios de Superintendencias			
SUPER INVESTIGACIONES	0	0	0
SUPER PACIFICACIÓN DE BARRIOS	0	0	0
Subtotal lugares transitorios Superintendencias	0	0	0
TOTAL	8	415	423

ALOJAMIENTO EN COMISARIAS VECINALES Y LUGARES TRANSITORIOS



CENTRO CONTRAVENTORES BEAZLEY

Actualmente, por convenio, desde el 2022 el Centro no está recibiendo contraventores, destinándose al alojamiento de detenidos de fuerzas de seguridad. Se informa que se encuentran 10 alojados en la actualidad.

EL TOTAL DE ALOJADOS EN ALCAIDIAS Y COMISARIAS DE LA POLICIA DE LA CIUDAD A LA FECHA DE REFERENCIA FUE DE 2436.

Se informan 159 alojados por disposición de la Justicia de la Ciudad, lo que representa el 6,53% del total.

ALOJAMIENTOS EN LAS ALCAIDIAS YRIGOYEN Y BERUTI

La cantidad de ingresos durante 2025 a las Alcaldías del Consejo de la Magistratura de CABA administradas por el Servicio Penitenciario Federal que se nos ha informado asciende a 101 en Beruti y ninguno en Yrigoyen. En el 2024 hubo 137 ingresos (todos en Beruti). Asimismo, se informa que en el 2023 hubo 136 ingresos (124 en Beruti y 12 en Yrigoyen).

Ingresos 2025		
Beruti	101	100,00%
Yrigoyen	0	0,00%
Total	101	100,00%

ALOJAMIENTO EN ALCAIDIAS YRIGOYEN Y BERUTI




ARRESTOS DOMICILIARIOS

La cantidad total de personas con arresto domiciliario en CABA por Justicia Local a la fecha de referencia fue 123.

GÉNERO		
MUJERES	30	24,39%
HOMBRES	93	75,61%
SIN DATOS	0	0,00%
TOTAL	123	100,00%

ARRESTOS DOMICILIARIOS - GENERO




ALOJADOS EN EL SERVICIO PENITENCIARIO FEDERAL

**SERVICIO PENITENCIARIO FEDERAL:** La cantidad total de alojados en el SPF por disposición de la Justicia de la Ciudad según lo informado por dicha institución fue de 347 (88,47% corresponde a condenados y 11,53% a procesados). Estos detenidos se encuentran alojados en 21 de sus establecimientos distribuidos en todo el país. El mayor porcentaje (69,16%) se observa en los Complejos del área metropolitana (CPFCABA, CPFIV, CPF, U19, U21, CFJA, CPF VII y CPF II).

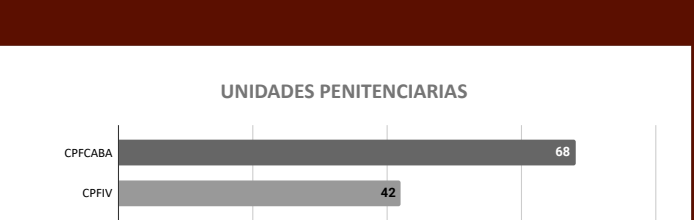
SITUACIÓN PROCESAL		
P. PREV.	40	11,53%
CONDENADOS	307	88,47%
TOTAL	347	100,00%

SITUACIÓN PROCESAL



GÉNERO		
MUJERES	48	13,83%
HOMBRES	296	85,30%
TRANS	3	0,86%
TOTAL	347	100,00%

GÉNERO



UNIDADES PENITENCIARIAS		
CPFCABA	68	19,60%
CPFIV	42	12,10%
U-4	24	6,92%
U-5	6	1,73%
U-6	7	2,02%
U-7	3	0,86%
CPFI	65	18,73%
U-11	3	0,86%
U-12	13	3,75%
U-13	1	0,29%
U-14	2	0,58%
U-15	2	0,58%
U-19	6	1,73%
U-21	2	0,58%
CFJA	5	1,44%
CPFVII	4	1,15%
CPFII	52	14,99%
U-35	2	0,58%
CPFIII	1	0,29%
CPFV	25	7,20%
CPFVI	14	4,03%
TOTAL	347	100,00%

UNIDADES PENITENCIARIAS

