

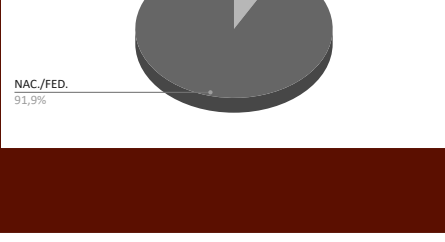
INFORME AL 01-01-2026

ALCAIDIAS COMUNALES DE LA POLICIA DE LA CIUDAD

ALCAIDIAS COMUNALES: El número total de alojados de la Justicia Federal, Nacional y Local según lo informado por dicha Institución fue de 2398, de los cuales 157 fueron por disposición de la Justicia de la Ciudad (6,55%). Hay 50 Alcaldías en CABA y las que tuvieron mayor cantidad de detenidos fueron el COMPLEJO 8 FERNÁNDEZ DE LA CRUZ ABUSO, el COMPLEJO CALIFORNIA ABUSO, el COMPLEJO 8 ABUSO y la ALCAIDÍA 7 RIVERA INDARTE (con 126, 85, 84 y 78 alojados respectivamente). Se evidencia una sobreocupación dada la capacidad ideal informada de 1325 plazas.

Detenidos por disposición de la Justicia local	157	8,08%
Detenidos por disposición de la Justicia Nacional y Federal	1786	91,92%
Total de alojados en Alcaldías Comunales	1943	100%

ALOJADOS EN ALCAIDIAS COMUNALES



SITUACIÓN PROCESAL DE ALOJADOS CABA EN ALCAIDIAS COMUNALES

SIN RESOLUCION	40	25,48%
PP	81	51,59%
CONDENADOS	36	22,93%
TOTAL	157	100,00%

ALOJADOS CABA EN ALCAIDIAS COMUNALES - SITUACION PROCESAL



GÉNERO DE ALOJADOS CABA EN ALCAIDIAS COMUNALES

MUJERES	15	9,55%
TRANS	2	1,27%
HOMBRES	140	89,17%
TOTAL	157	100,00%

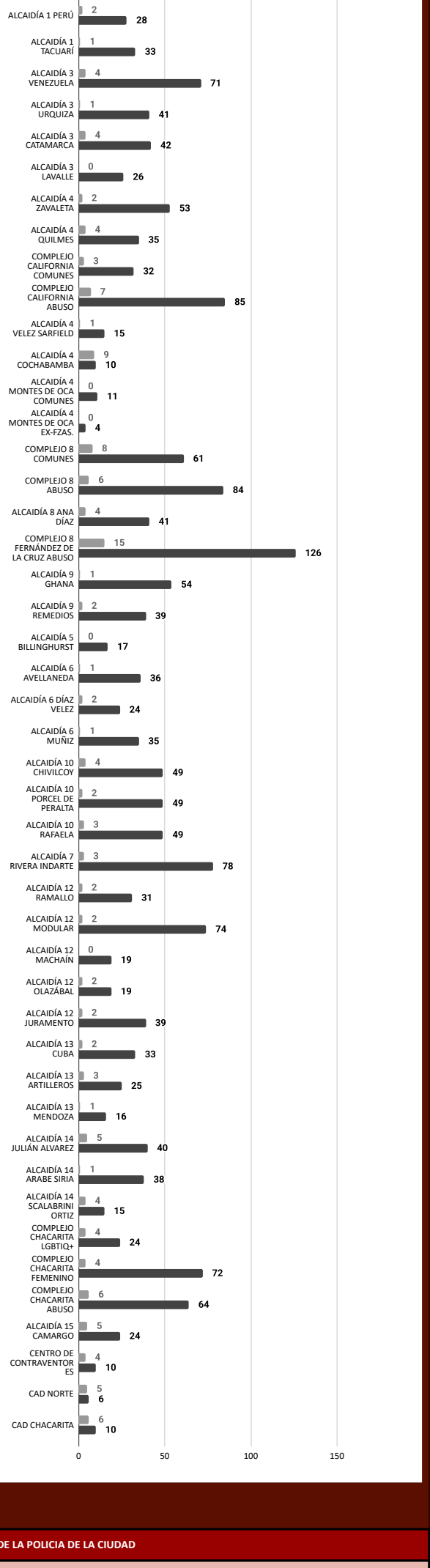
ALOJADOS CABA EN ALCAIDIAS COMUNALES - GENERO



LUGAR DE ALOJAMIENTO EN ALCAIDIAS COMUNALES

Alcaldía	CABA	JN y Fed.	Total
ALCAIDÍA 1 SUIPACHA	3	35	38
ALCAIDÍA 1 SAN JUAN	3	56	59
ALCAIDÍA 1 SAN JOSÉ	0	3	3
ALCAIDÍA 1 ZANNI	3	53	56
ALCAIDÍA 1 PERÚ	2	26	28
ALCAIDÍA 1 TACUARI	1	32	33
ALCAIDÍA 3 VENEZUELA	4	67	71
ALCAIDÍA 3 URQUIZA	1	40	41
ALCAIDÍA 3 CATAMARCA	4	38	42
ALCAIDÍA 3 LAVALLE	0	26	26
ALCAIDÍA 4 ZAVALETA	2	51	53
ALCAIDÍA 4 QUILMES	4	31	35
COMPLEJO CALIFORNIA COMUNES	3	29	32
COMPLEJO CALIFORNIA ABUSO	7	78	85
ALCAIDÍA 4 VELEZ SARFIELD	1	14	15
ALCAIDÍA 4 COCHABAMBA	9	1	10
ALCAIDÍA 4 MONTES DE OCA COMUNES	0	11	11
ALCAIDÍA 4 MONTES DE OCA EX-FZAS.	0	4	4
COMPLEJO 8 COMUNES	8	53	61
COMPLEJO 8 ABUSO	6	78	84
ALCAIDÍA 8 ANA DÍAZ	4	37	41
COMPLEJO 8 FERNÁNDEZ DE LA CRUZ ABUSO	15	111	126
ALCAIDÍA 9 GHANA	1	53	54
ALCAIDÍA 9 REMEDIOS	2	37	39
ALCAIDÍA 5 BILLINGHURST	0	17	17
ALCAIDÍA 6 AVELLANEDA	1	35	36
ALCAIDÍA 6 DÍAZ VELEZ	2	22	24
ALCAIDÍA 6 MUÑIZ	1	34	35
ALCAIDÍA 10 CHIVILCOY	4	45	49
ALCAIDÍA 10 PORCEL DE PERALTA	2	47	49
ALCAIDÍA 10 RAFAELA	3	46	49
ALCAIDÍA 7 RIVERA INDARTE	3	75	78
ALCAIDÍA 12 RAMALLO	2	29	31
ALCAIDÍA 12 MODULAR	2	72	74
ALCAIDÍA 12 MACHAÍN	0	19	19
ALCAIDÍA 12 OLAZÁBAL	2	17	19
ALCAIDÍA 12 JURAMENTO	2	37	39
ALCAIDÍA 13 CUBA	2	31	33
ALCAIDÍA 13 ARTILLEROS	3	22	25
ALCAIDÍA 13 MENDOZA	1	15	16
ALCAIDÍA 14 JULIÁN ALVAREZ	5	35	40
ALCAIDÍA 14 ARABE SIRIA	1	37	38
ALCAIDÍA 14 SCALABRINI ORTIZ	4	11	15
COMPLEJO CHACARITA LGBTQI+	4	20	24
COMPLEJO CHACARITA FEMENINO	4	68	72
COMPLEJO CHACARITA ABUSO	6	58	64
ALCAIDÍA 15 CAMARGO	5	19	24
CENTRO DE CONTRAVENTORES	4	6	10
CAD NORTE	5	1	6
CAD CHACARITA	6	4	10
TOTAL	157	1786	1943

LUGAR DE ALOJAMIENTO EN ALCAIDIAS COMUNALES

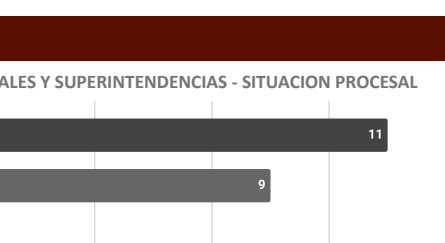


COMISARIAS VECINALES DE LA POLICIA DE LA CIUDAD

El número de alojados de la Justicia Federal, Nacional y Local según lo informado por dicha Institución fue de 455 de los cuales 22 fueron por disposición de la Justicia de la Ciudad (4,84%). De ese total, 347 personas se encuentran alojadas en 14 Comisarias Vecinales y 108 en lugares transitorios. Las Comisarias Vecinales que tuvieron mayor cantidad de detenidos fueron las CV-1A (Suipacha 1156), CV-7B (Valle 1454), CV-2A (Las Heras 1861) y CV-8A (Mariano Leguizamón 4347), con 42, 40, 39 y 35 alojados respectivamente. Se evidencia una sobreocupación dada la capacidad ideal informada de 197 plazas.

Detenidos en CV y a la espera de cupo Justicia CABA	22	4,84%
Detenidos en CV y a la espera de cupo Just. Nac. y Federal	433	95,16%
Total detenidos en CV y alojados en lugares transitorios	455	100%

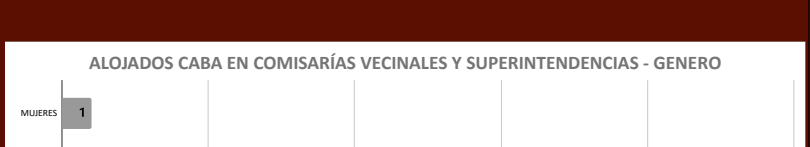
ALOJADOS EN COMISARIAS VECINALES



SITUACIÓN PROCESAL DE ALOJADOS CABA EN COMISARIAS VECINALES Y LUGARES TRANSITORIOS

SIN RESOLUCION	11	50,00%
PP	9	40,91%
CONDENADOS	2	9,09%
TOTAL	22	100,00%


ALOJADOS CABA EN COMISARIAS VECINALES Y SUPERINTENDENCIAS - SITUACION PROCESAL



GÉNERO DE ALOJADOS CABA EN COMISARIAS VECINALES Y LUGARES TRANSITORIOS

MUJERES	1	4,55%
TRANS	0	0,00%
HOMBRES	21	95,45%
TOTAL	22	100,00%

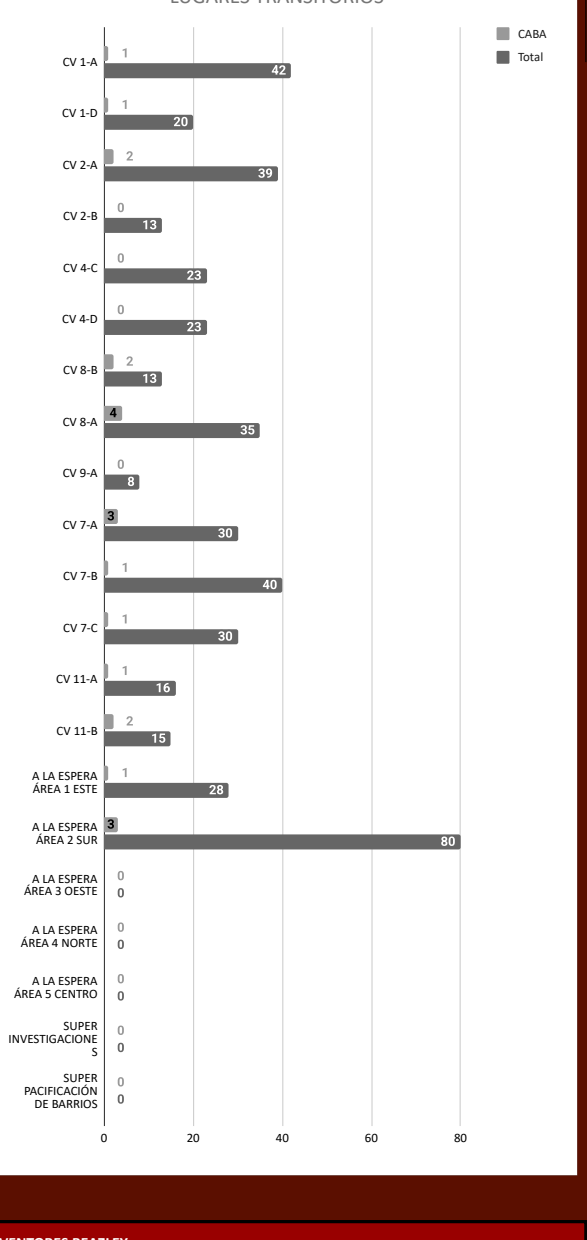
ALOJADOS CABA EN COMISARIAS VECINALES Y SUPERINTENDENCIAS - GENERO



ALOJAMIENTO EN COMISARIAS VECINALES Y LUGARES TRANSITORIOS

Comisaría Vecinal	CABA	JN y Fed.	Total
CV 1-A	1	41	42
CV 1-D	1	19	20
CV 2-A	2	37	39
CV 2-B	0	13	13
CV 4-C	0	23	23
CV 4-D	0	23	23
CV 8-B	2	11	13
CV 8-A	4	31	35
CV 9-A	0	8	8
CV 7-A	3	27	30
CV 7-B	1	39	40
CV 7-C	1	29	30
CV 11-A	1	15	16
CV 11-B	2	13	15
Subtotal CV	18	329	347
Alojamientos en lugares transitorios de CV			
A LA ESPERA ÁREA 1 ESTE	1	27	28
A LA ESPERA ÁREA 2 SUR	3	77	80
A LA ESPERA ÁREA 3 OESTE	0	0	0
A LA ESPERA ÁREA 4 NORTE	0	0	0
A LA ESPERA ÁREA 5 CENTRO	0	0	0
Subtotal lugares transitorios CV	4	104	108
Alojamientos en lugares transitorios de Superintendencias			
SUPER INVESTIGACIONES	0	0	0
SUPER PACIFICACIÓN DE BARRIOS	0	0	0
Subtotal lugares transitorios Superintendencias	0	0	0
TOTAL	22	433	455

ALOJAMIENTO EN COMISARIAS VECINALES Y LUGARES TRANSITORIOS



CENTRO CONTRAVENTORES BEAZLEY

Actualmente, por convenio, desde el 2022 el Centro no está recibiendo contraventores, destinándose al alojamiento de detenidos de fuerzas de seguridad.

Se informa que se encuentran 10 alojados en la actualidad, de los cuales 4 son por disposición de la Justicia de la Ciudad.

EL TOTAL DE ALOJADOS EN ALCAIDIAS Y COMISARIAS DE LA POLICÍA DE LA CIUDAD A LA FECHA DE REFERENCIA FUE DE 2398.

Se informan 179 alojados por disposición de la Justicia de la Ciudad, lo que representa el 7,46% del total.

ALOJAMIENTOS EN LAS ALCAIDIAS YRIGOYEN Y BERUTI

La cantidad de ingresos durante 2025 a las Alcaldías del Consejo de la Magistratura de CABA administradas por el Servicio Penitenciario Federal que se nos ha informado asciende a 104 en Beruti y ninguno en Yrigoyen. En el 2024 hubo 137 ingresos (todos en Beruti). Asimismo, se informa que en el 2023 hubo 136 ingresos (124 en Beruti y 12 en Yrigoyen).

Ingresos 2025

Beruti	104	100,00%
Yrigoyen	0	0,00%
Total	104	100,00%

ALOJAMIENTO EN ALCAIDIAS YRIGOYEN Y BERUTI



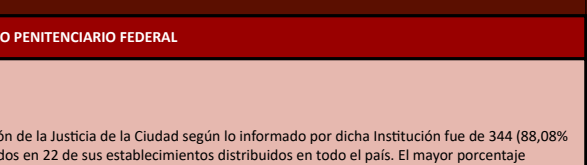
ARRESTOS DOMICILIARIOS

La cantidad total de personas con arresto domiciliario en CABA por Justicia Local a la fecha de referencia fue 119.

GENERO

MUJERES	30	25,21%
HOMBRES	89	74,79%
SIN DATOS	0	0,00%
TOTAL	119	100,00%

ARRESTOS DOMICILIARIOS - GENERO



ALOJADOS EN EL SERVICIO PENITENCIARIO FEDERAL

SERVICIO PENITENCIARIO FEDERAL: La cantidad total de alojados en el SPF por disposición de la Justicia de la Ciudad según lo informado por dicha Institución fue de 344 (88,08% corresponde a condenados y 11,92% a procesados). Estos detenidos se encuentran alojados en 22 de sus establecimientos distribuidos en todo el país. El mayor porcentaje (68,02%) se observa en los Complejos del área metropolitana (CPFCABA, CPFIV, CPF, U19, U21, CFJA, CPF VII y CPF II).

SITUACIÓN PROCESAL

P. PREV.	41	11,92%
CONDENADOS	303	88,08%
TOTAL	344	100,00%

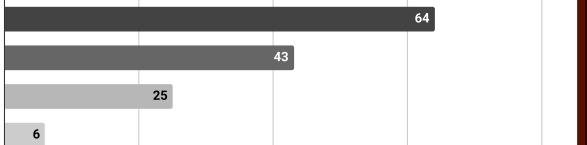
SITUACIÓN PROCESAL



GÉNERO

MUJERES	47	13,66%
HOMBRES	296	86,05%
TRANS	1	0,29%
TOTAL	344	100,00%

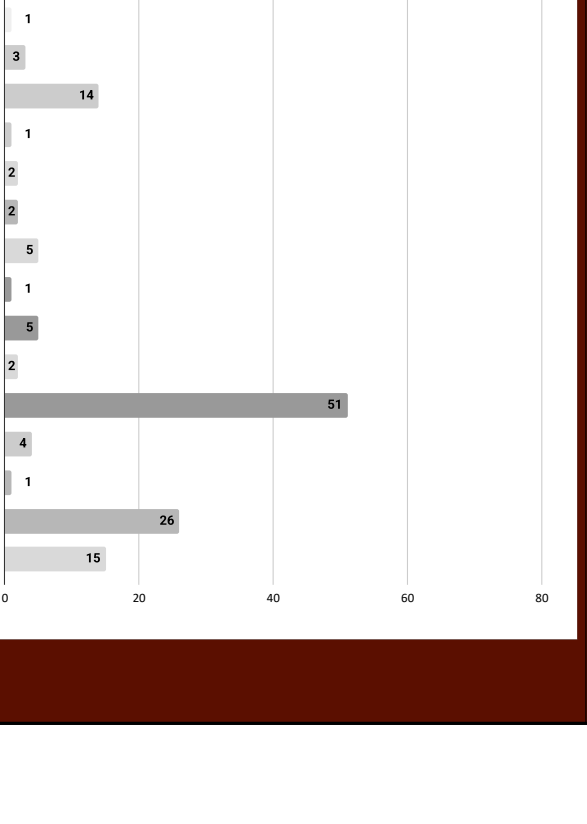
GÉNERO



UNIDADES PENITENCIARIAS

CPFCABA	64	18,60%
CPFIV	43	12,50%
U-4	25	7,27%
U-5	6	1,74%
U-6	6	1,74%
U-7	4	1,16%
CPFI	63	18,31%
U-10	1	0,29%
U-11	3	0,87%
U-12	14	4,07%
U-13	1	0,29%
U-14	2	0,58%
U-15	2	0,58%
U-19	5	1,45%
U-21	1	0,29%
CFJA	5	1,45%
CPFVII	2	0,58%
CPFII	51	14,83%
U-35	4	1,16%
CPFIII	1	0,29%
CPFV	26	7,56%
CPFVI	15	4,36%
TOTAL	344	100,00%

UNIDADES PENITENCIARIAS



25.07.2003: PRIMER CONVENIO DE TRANSFERENCIA (LEYES 25.752 Y 597). DELITOS TRANSFERIDOS: "tenencia y portación de armas de uso civil y su suministro a quien no fuera legítimo usuario".

18.03.2008: SEGUNDO CONVENIO DE TRANSFERENCIA (LEYES 26.357 Y 2.257). DELITOS TRANSFERIDOS: "utilización de armas y explosivos en espectáculos públicos; lesiones en rifa; abandono de personas; omisión de auxilio; exhibiciones obscenas; matrimonios ilegales; ejercicio ilegal de la medicina; violación de domicilio [artículo 150, Código Penal]; malos tratos y actos de crueldad a los animales; daños; justificación o promoción de actos discriminatorios; incumplimiento de deberes de asistencia familiar; usurpación y amenazas."

01.02.2018: TERCER CONVENIO -ASUNCIÓN PARCIAL conforme Res. Conjunta del MP DG 26/18; AGT N° 17/18; y FG N° 32/18- (LEYES 26.702 Y 5935). DELITOS TRANSFERIDOS: Duelo; Abuso de armas; Violación de domicilio (artículos 150 al 152, Código Penal); incendio y otros estragos; Tenencia, portación y provisión de armas de guerra de uso civil condicional; Impedimento u obstrucción de contacto; Penalización de Actos Discriminatorios; Delitos y Contravenciones en el Deporte y en Espectáculos Deportivos. Los siguientes delitos relacionados a la competencia local: Atentado y resistencia contra la autoridad; Falsa denuncia de delitos; Usurpación de autoridad, títulos u honores; Abuso de autoridad y violación de los deberes de los funcionarios públicos; Violación de sellos y documentos; Cohecho y tráfico de influencias; Malversación de caudales públicos; Negociaciones incompatibles con el ejercicio de funciones públicas; Exacciones ilegales; Enriquecimiento ilícito de funcionarios y empleados; Prevaricato; Denegación y retardo de justicia; Falso testimonio; Evasión y quebrantamiento de pena; Falsificación de sellos, timbres y marcas; Falsificación de documentos; Delitos de los funcionarios públicos contra la libertad individual; elitos contra la libertad de trabajo y asociación; Estafa procesal; Defraudación; Delito contra la seguridad del tránsito; Desarmado de autos sin autorización; Profilaxis (Ley 12.333); y Suministro infiel e irregular de medicamentos.

01.01.2019: TERCER CONVENIO - VIGENCIA PLENA DE LA LEY 5935. DELITOS TRANSFERIDOS: Lesiones y Desfederalización de la Ley 23.737.

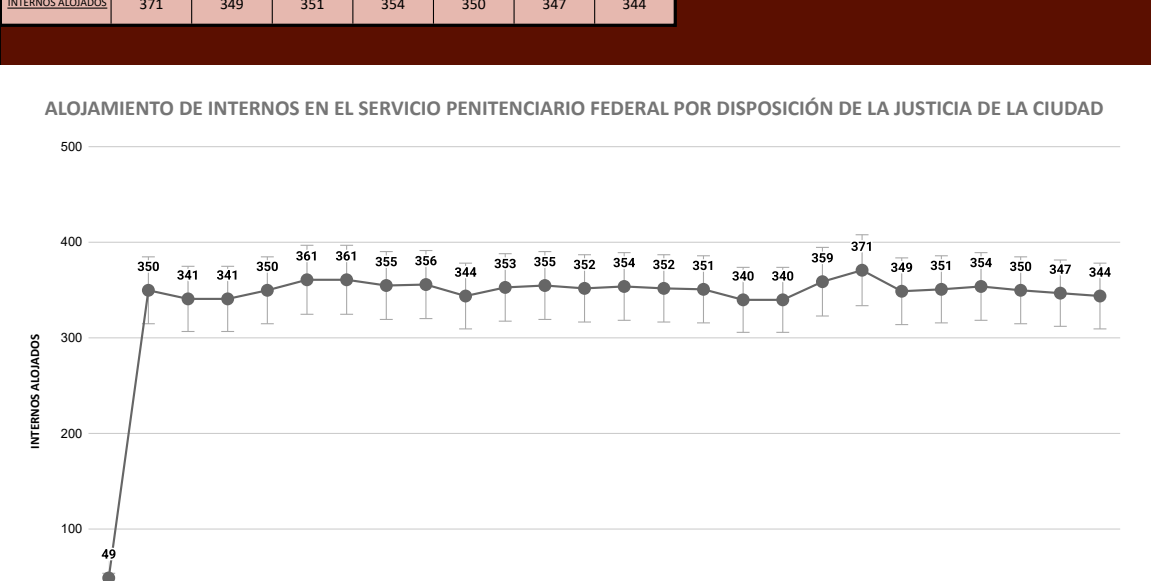
El alojamiento de internos en el SPF por disposición de la Justicia local se ha incrementado en los últimos años. A partir de la asunción parcial por la Ciudad de las competencias transferidas por la Ley 26.702 el aumento en la cantidad de internos por disposición de los jueces PCV durante el 2018 fue del 32 % y durante el 2019 cuando también se asumieron las competencias respecto de los delitos de lesiones y nacomunedeo -desfederalizados de la Ley 23.737-, el aumento fue del 215 %.

El alojamiento de internos en el SPF por disposición de la Justicia Penal, Contravencional y de Faltas de la Ciudad, fue acordada en su oportunidad mediante Convenio Nro. 13/04 suscripto entre el Estado Nacional y la Ciudad, y ratificado posteriormente en el año 2019. Ello fue así, dado que toda transferencia de competencias debe ir acompañada con la correspondiente transferencia de partida presupuestaria, conforme a lo preceptuado por el artículo 75 inciso 2), quinto párrafo, de nuestra Constitución Nacional. En su momento, la Ciudad y el Estado Nacional acordaron que dicha partida presupuestaria que debía cubrir los costos de la Ciudad por el alojamiento de internos como resultado de las causas penales sustanciales en la Justicia Penal, Contravencional y de Faltas por delitos transferidos, iba a ser pagada "en especie" por el Estado Nacional mediante el alojamiento de esas personas en el ámbito del Servicio Penitenciario Federal.

PERIODO	dic-17	1/2/2018 (finor Transferencia - parcial)	dic-18	30/1/2019 (mes previo a la tercer Transferencia - total)	dic-19	dic-20	dic-21	dic-23	ene-24	feb-24	mar-24	abr-24	may-24
INTERNOS ALOJADOS	49	54	71	74	244	253	309	343	350	341	341	350	361

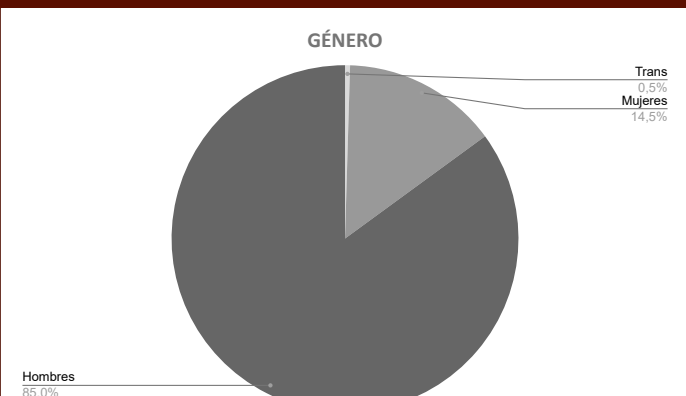
PERIODO	jun-24	jul-24	ago-24	sept-24	oct-24	nov-24	dic-24	ene-25	feb-25	mar-25	abr-25	may-25	jun-25
INTERNOS ALOJADOS	361	355	356	344	353	355	352	354	352	351	340	340	359

PERIODO	jul-25	ago-25	sept-25	oct-25	nov-25	dic-25	ene-26
INTERNOS ALOJADOS	371	349	351	354	350	347	344



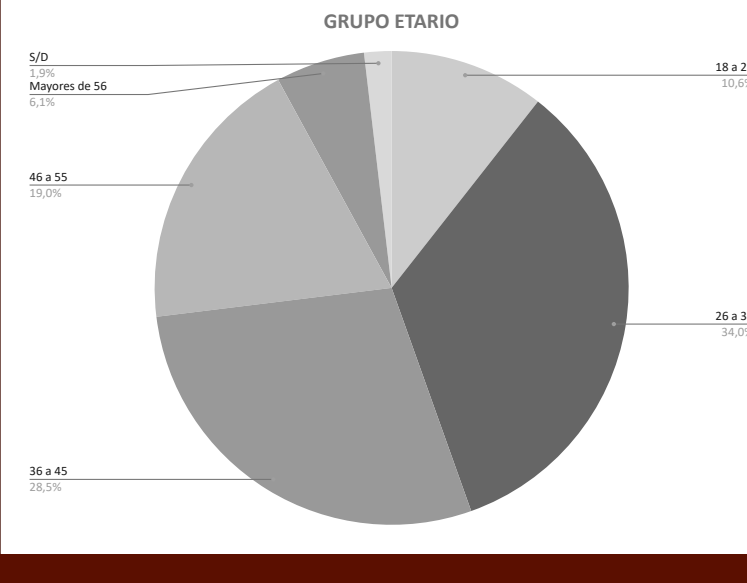
PERFIL
Perfil de los alojados en Alcaldías Comunes, Comisarias Vecinales, Servicio Penitenciario Federal y beneficiados con arrestos domiciliarios por disposición de la Justicia de la Ciudad, considerando: género, grupo etario y nacionalidad. Corresponde a datos expresados la fecha de referencia.

ciudad, considerando: género, grupo etario y nacionalidad. Corresponde a datos expresados la fecha de referencia.	



GÉNERO		
TRANS	3	0,47%
MUJERES	93	14,49%
HOMBRES	546	85,05%
SIN DATOS	0	0,00%
TOTAL	642	100%

GRUPO ETARIO		
18 a 25	68	10,59%
26 a 35	218	33,96%
36 a 45	183	28,50%
46 a 55	122	19,00%
Mayores de 56	39	6,07%
S/D	12	1,87%



NACIONALIDAD		
Argentin	279	59.99%

Argentina	378	58,88%
Bolivia	4	0,62%
Brasil	3	0,47%

