

ALCAIDIAS COMUNALES DE LA POLICIA DE LA CIUDAD

**ALCAIDIAS COMUNALES:** El número total de alojados de la Justicia Federal, Nacional y Local a la fecha de referencia fue de 1247, 52 de los cuales fueron por disposición de la Justicia de la Ciudad (4,17%). Hay 36 Alcaldías en CABA y las que tuvieron mayor cantidad de detenidos fueron la 8 Anexo Modular (con 73 alojados), 3, 9 y 14 (estas con más de 50 alojados cada una). Se evidencia una sobreocupación dada la capacidad ideal informada de 798 plazas.

|  |             |             |
|--|-------------|-------------|
| <b>Detenidos por disposición de la Justicia Local</b>              | 52          | 4,17%       |
| <b>Detenidos por disposición de la Justicia Nacional y Federal</b> | 1195        | 95,83%      |
| <b>Total de alojados en Alcaldías Comunales</b>                    | <b>1247</b> | <b>100%</b> |



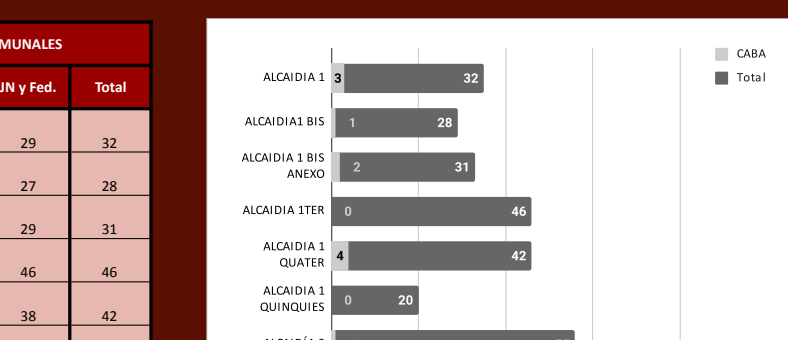
**SITUACION PROCESAL DE ALOJADOS CABA EN ALCAIDIAS COMUNALES**

|                       |           |                |
|-----------------------|-----------|----------------|
| <b>SIN RESOLUCION</b> | 5         | 9,62%          |
| <b>PP</b>             | 38        | 73,08%         |
| <b>CONDENADOS</b>     | 9         | 17,31%         |
| <b>TOTAL</b>          | <b>52</b> | <b>100,00%</b> |



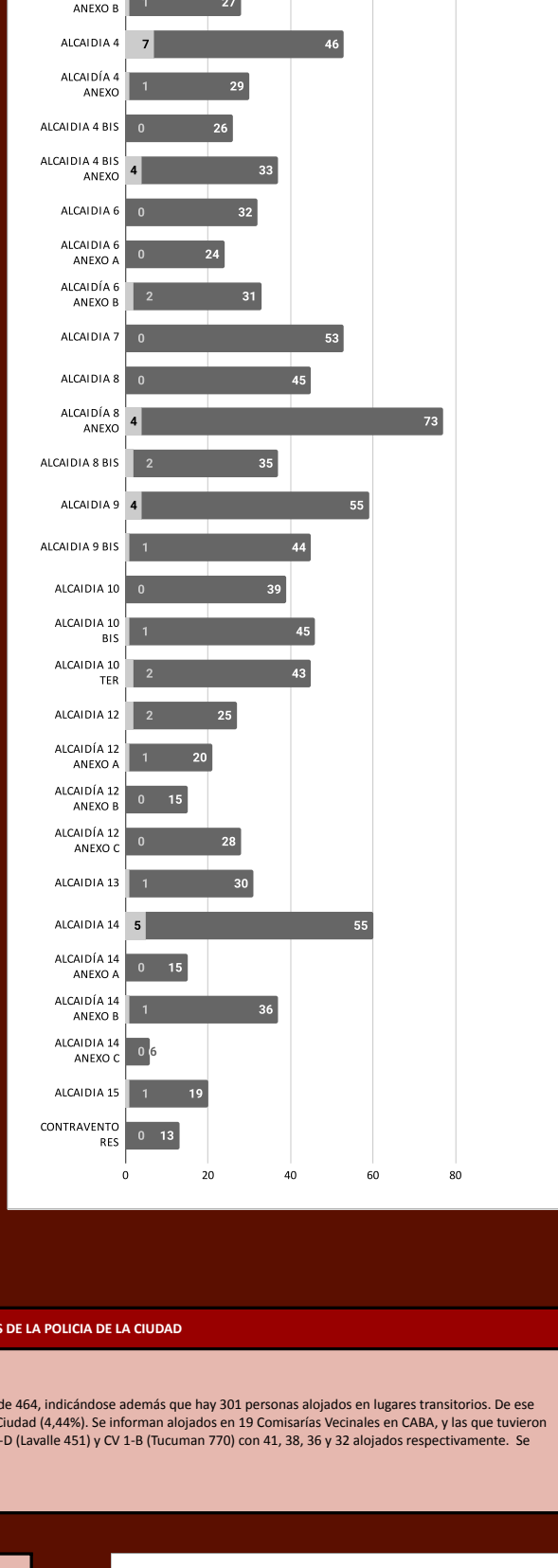
**GÉNERO DE ALOJADOS CABA EN ALCAIDIAS COMUNALES**

|                |           |                |
|----------------|-----------|----------------|
| <b>MUJERES</b> | 4         | 7,69%          |
| <b>TRANS</b>   | 0         | 0,00%          |
| <b>HOMBRES</b> | 48        | 92,31%         |
| <b>TOTAL</b>   | <b>52</b> | <b>100,00%</b> |



**LUGAR DE ALOJAMIENTO EN ALCAIDIAS COMUNALES**

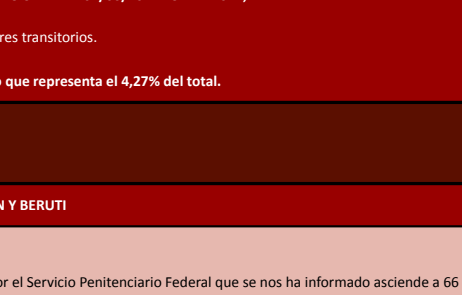
| Alcaldía                 | CABA      | JN y Fed.   | Total       |
|--------------------------|-----------|-------------|-------------|
| ALCAIDIA 1               | 3         | 29          | 32          |
| ALCAIDIA 1 BIS           | 1         | 27          | 28          |
| ALCAIDIA 1 BIS ANEXO     | 2         | 29          | 31          |
| ALCAIDIA 1 TER           | 0         | 46          | 46          |
| ALCAIDIA 1 QUATER        | 4         | 38          | 42          |
| ALCAIDIA 1 QUINQUES      | 0         | 20          | 20          |
| ALCAIDIA 3               | 1         | 54          | 55          |
| ALCAIDIA 3 ANEXO A       | 1         | 50          | 51          |
| ALCAIDIA 3 ANEXO B       | 1         | 26          | 27          |
| ALCAIDIA 4               | 7         | 39          | 46          |
| ALCAIDIA 4 ANEXO         | 1         | 28          | 29          |
| ALCAIDIA 4 BIS           | 0         | 26          | 26          |
| ALCAIDIA 4 BIS ANEXO     | 4         | 29          | 33          |
| ALCAIDIA 6               | 0         | 32          | 32          |
| ALCAIDIA 6 ANEXO A       | 0         | 24          | 24          |
| ALCAIDIA 6 ANEXO B       | 2         | 29          | 31          |
| ALCAIDIA 7               | 0         | 53          | 53          |
| ALCAIDIA 8               | 0         | 45          | 45          |
| ALCAIDIA 8 ANEXO MODULAR | 4         | 69          | 73          |
| ALCAIDIA 8 BIS           | 2         | 33          | 35          |
| ALCAIDIA 9               | 4         | 51          | 55          |
| ALCAIDIA 9 BIS           | 1         | 43          | 44          |
| ALCAIDIA 10              | 0         | 39          | 39          |
| ALCAIDIA 10 BIS          | 1         | 44          | 45          |
| ALCAIDIA 10 TER          | 2         | 41          | 43          |
| ALCAIDIA 12              | 2         | 23          | 25          |
| ALCAIDIA 12 ANEXO A      | 1         | 19          | 20          |
| ALCAIDIA 12 ANEXO B      | 0         | 15          | 15          |
| ALCAIDIA 12 ANEXO C      | 0         | 28          | 28          |
| ALCAIDIA 13              | 1         | 29          | 30          |
| ALCAIDIA 14              | 5         | 50          | 55          |
| ALCAIDIA 14 ANEXO A      | 0         | 15          | 15          |
| ALCAIDIA 14 ANEXO B      | 1         | 35          | 36          |
| ALCAIDIA 14 ANEXO C      | 0         | 6           | 6           |
| ALCAIDIA 15              | 1         | 18          | 19          |
| CONTRAVENTORES           | 0         | 13          | 13          |
| <b>TOTAL</b>             | <b>52</b> | <b>1195</b> | <b>1247</b> |



COMISARIAS VECINALES DE LA POLICIA DE LA CIUDAD

El número de alojados de la Justicia Federal, Nacional y Local a la fecha de referencia fue de 464, indicándose además que hay 301 personas alojados en lugares transitorios. De ese modo, el total asciende a 765, de los cuales 34 fueron por disposición de la Justicia de la Ciudad (4,44%). Se informan alojados en 19 Comisarias Vecinales en CABA, y las que tuvieron mayor cantidad de detenidos fueron las CV 1-C (San Juan 1757), CV 7-B (Valle 1454), CV 1-D (Lavalle 451) y CV 1-B (Tucumán 770) con 41, 38, 36 y 32 alojados respectivamente. Se evidencia una sobreocupación dada la capacidad ideal informada de 233 plazas.

|   |            |             |
|---|------------|-------------|
| <b>Detenidos en CV y a la espera de cupo Justicia CABA</b>      | 34         | 4,44%       |
| <b>Detenidos en CV y a la espera de cupo JN y F</b>             | 731        | 95,56%      |
| <b>Total detenidos en CV y alojados en lugares transitorios</b> | <b>765</b> | <b>100%</b> |



CENTRO CONTRAVENTORES BEAZLEY

Actualmente, por convenio, desde el 2022 el Centro no está recibiendo contraventores, destinándose al alojamiento de detenidos de fuerzas de seguridad. Se informa que se encuentran 13 alojados en total, de los cuales ninguno es por disposición de la Justicia de la Ciudad.

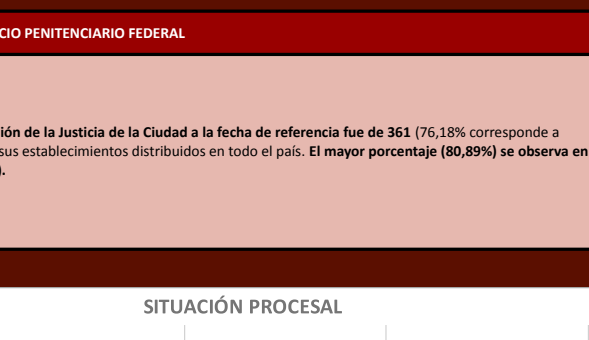
**EL TOTAL DE ALOJADOS EN ALCAIDIAS Y COMISARIAS DE LA POLICIA DE LA CIUDAD AL 01/06/2024 FUE DE 1212,** de los cuales 301 se encuentran detenidos en lugares transitorios. Se informan 86 alojados por disposición de la Justicia de la Ciudad, lo que representa el 4,27% del total.

ALOJAMIENTOS EN LAS ALCAIDIAS YRIGROYEN Y BERUTI

La cantidad de ingresos durante 2024 a las Alcaldías del Consejo de la Magistratura de CABA administradas por el Servicio Penitenciario Federal que se nos ha informado asciende a 66 en Beruti y ninguno en Yrigoyen. Asimismo, se informa que en el 2023 hubo 136 ingresos (124 en Beruti y 12 en Yrigoyen).

**Ingresos 2024**

|                 |           |                |
|-----------------|-----------|----------------|
| <b>Beruti</b>   | 66        | 100,00%        |
| <b>Yrigoyen</b> | 0         | 0,00%          |
| <b>Total</b>    | <b>66</b> | <b>100,00%</b> |



ARRESTOS DOMICILIARIOS

La cantidad total de personas con arresto domiciliario en CABA por Justicia Federal, Nacional y Local a la fecha de referencia fue aproximadamente de 1200 (400 herramientas electrónicas y 800 dispositivos duales por violencia de género), de los cuales 108 corresponden por disposición de la Justicia Local (9% del total).

**GENERO**

|                  |            |                |
|------------------|------------|----------------|
| <b>MUJERES</b>   | 25         | 23,15%         |
| <b>HOMBRES</b>   | 83         | 76,85%         |
| <b>SIN DATOS</b> | 0          | 0,00%          |
| <b>TOTAL</b>     | <b>108</b> | <b>100,00%</b> |

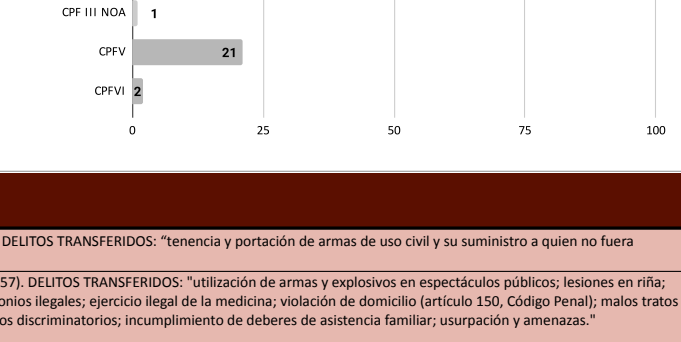


ALAJADOS EN EL SERVICIO PENITENCIARIO FEDERAL

**SERVICIO PENITENCIARIO FEDERAL.** La cantidad total de alojados en el SPF por disposición de la Justicia de la Ciudad a la fecha de referencia fue de 361 (76,18% corresponde a condenados y el 23,82% a procesados). Estos detenidos se encuentran alojados en 17 de sus establecimientos distribuidos en todo el país. El mayor porcentaje (80,89%) se observa en los Complejos del área metropolitana (CPFCABA, CPFV, CPF, U19, CFJA, CPF VII y CPF II).

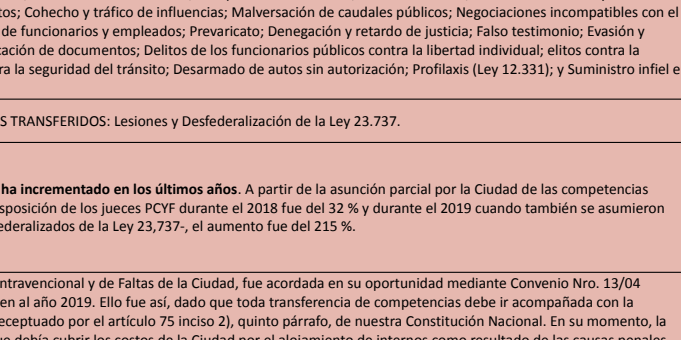
**SITUACION PROCESAL**

|                   |            |                |
|-------------------|------------|----------------|
| <b>P. PREV.</b>   | 86         | 23,82%         |
| <b>CONDENADOS</b> | 275        | 76,18%         |
| <b>TOTAL</b>      | <b>361</b> | <b>100,00%</b> |



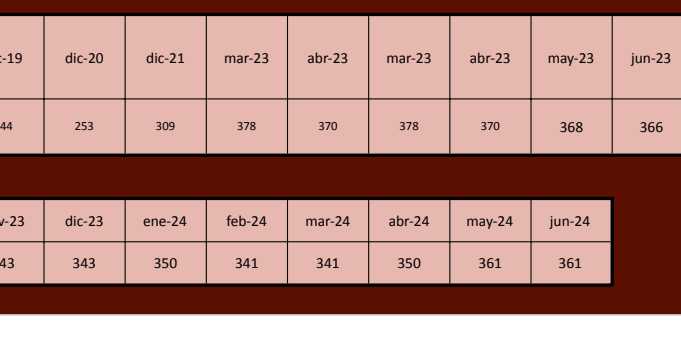
**GÉNERO**

|                |            |                |
|----------------|------------|----------------|
| <b>MUJERES</b> | 57         | 15,79%         |
| <b>HOMBRES</b> | 304        | 84,21%         |
| <b>TRANS</b>   | 0          | 0,00%          |
| <b>TOTAL</b>   | <b>361</b> | <b>100,00%</b> |



**UNIDADES PENITENCIARIAS**

|                    |            |                |
|--------------------|------------|----------------|
| <b>CPF CABA</b>    | 49         | 13,57%         |
| <b>CPFIV</b>       | 50         | 13,85%         |
| <b>U4</b>          | 15         | 4,16%          |
| <b>U5</b>          | 8          | 2,22%          |
| <b>U6</b>          | 7          | 1,94%          |
| <b>CPF I</b>       | 89         | 24,65%         |
| <b>U12</b>         | 9          | 2,49%          |
| <b>U14</b>         | 3          | 0,83%          |
| <b>U15</b>         | 1          | 0,28%          |
| <b>U19</b>         | 6          | 1,66%          |
| <b>CFJA</b>        | 7          | 1,94%          |
| <b>CPF VII</b>     | 11         | 3,05%          |
| <b>CPF II</b>      | 80         | 22,16%         |
| <b>U35</b>         | 2          | 0,55%          |
| <b>CPF III NDA</b> | 1          | 0,28%          |
| <b>CPFV</b>        | 21         | 5,82%          |
| <b>CPFVI</b>       | 2          | 0,55%          |
| <b>TOTAL</b>       | <b>361</b> | <b>100,00%</b> |



**25.07.2003: PRIMER CONVENIO DE TRANSFERENCIA (LEYES 25.752 Y 597). DELITOS TRANSFERIDOS:** "tenencia y portación de armas de uso civil y su suministro a quien no fuera legítimo usuario".

**28.03.2006: SEGUNDO CONVENIO DE TRANSFERENCIA (LEYES 26.357 Y 2.257). DELITOS TRANSFERIDOS:** "utilización de armas y explosivos en espectáculos públicos; lesiones en riña; abandono de personas; omisión de auxilio; exhibición obscena; matrimonios ilegales; ejercicio ilegal de la medicina; violación de domicilio (artículo 150, Código Penal); malos tratos y actos de crueldad a los animales; daños; justificación o promoción de actos discriminatorios; incumplimiento de deberes de asistencia familiar; usurpación y amenazas".

**01.02.2018: TERCER CONVENIO - ASUNCIÓN PARCIAL** conforme Res. Conjunta del MP DG 26/18; AGT N° 17/18; y FG N° 32/18 - (LEYES 26.702 Y 5935). DELITOS TRANSFERIDOS: Duelo; Abuso de armas; Violación de domicilio (artículos 150 al 152, Código Penal); Incendio y otros estragos; Tenencia, portación y provisión de armas de guerra de uso civil condicional; Impedimento u obstrucción de contacto; Penalización de Actos Discriminatorios; Delitos y Contravenciones en el Deporte y en Espectáculos Deportivos. Los siguientes delitos relacionados a la competencia local: Atentado y resistencia contra la autoridad; Falsa denuncia de delitos; Usurpación de autoridad; Tránsito u honores; Abuso de autoridad y violación de los deberes de los funcionarios públicos; Violación de sellos y documentos; Cohecho y tráfico de influencias; Malversación de Caudales Públicos; Negociaciones incompatibles con el ejercicio de funciones públicas; Exacciones ilegales; Enriquecimiento ilícito de funcionarios y empleados; Prevaricato; Denegación y retardo de justicia; Falso testimonio; Evasión y quebrantamiento de pena; Falsificación de sellos, timbres y marcas; Falsificación de documentos; Delitos de los funcionarios públicos contra la libertad individual; delitos contra la libertad de trabajo y asociación; Estafa procesal; Defraudación; Delito contra la seguridad del tránsito; Desarmado de autos sin autorización; Profilaxis (Ley 12.331); y Suministro infiel e irregular de medicamentos.

**01.01.2019: TERCER CONVENIO - VIGENCIA PLENA DE LA LEY 5935. DELITOS TRANSFERIDOS:** Lesiones y Desfederalización de la Ley 23.737.

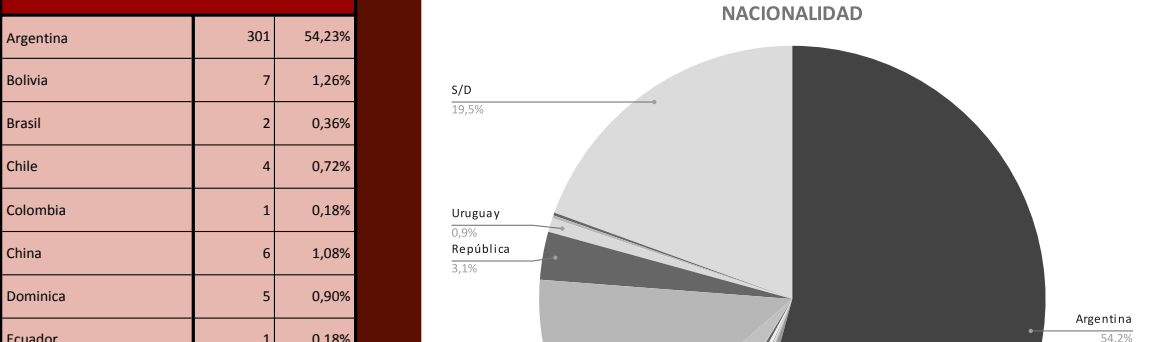
El alojamiento de internos en el SPF por disposición de la Justicia local se ha incrementado en los últimos años. A partir de la asunción parcial por la Ciudad de las competencias transferidas por la Ley 26.702 el aumento en la cantidad de internos por disposición de los jueces PCYF durante el 2018 fue del 32 % y durante el 2019 cuando también se asumieron las competencias respecto de los delitos de lesiones y nacomenudo-desfederalizados de la Ley 23.737, el aumento fue del 215 %.

El alojamiento de internos en el SPF por disposición de la Justicia Penal, Contravencional y de Faltas de la Ciudad, fue acordado en su oportunidad mediante Convenio Nro. 13/04 suscripto entre el Estado Nacional y la Ciudad, y ratificado posteriormente en el año 2019. Ello fue así, dado que toda transferencia de competencias debe ir acompañada con la correspondiente transferencia de partida presupuestaria, conforme a lo preceptuado por el artículo 75 inciso 2), quinto párrafo, de nuestra Constitución Nacional. En su momento, la Ciudad y el Estado Nacional acordaron que dicha partida presupuestaria que debía cubrir los costos de la Ciudad por el alojamiento de internos como resultado de las causas penales sustanciales en la Justicia Penal, Contravencional y de Faltas por delitos transferidos, iba a ser pagada "en especie" por el Estado Nacional mediante el alojamiento de esas personas en el ámbito del Servicio Penitenciario Federal.

| PERIODO                  | dic-17 | 1/2/2018 (Primer Transferencia-parcial) | dic-18 | 10/1/2019 (mes previo a la Transferencia-final) | dic-19 | dic-20 | dic-21 | mar-23 | abr-23 | mar-23 | abr-23 | may-23 | jun-23 |
|--------------------------|--------|---|--------|---|--------|--------|--------|--------|--------|--------|--------|--------|--------|
| <b>INTERNOS ALOJADOS</b> | 49     | 54                                      | 71     | 74  | 244    | 253    | 309    | 378    | 370    | 378    | 370    | 368    | 366    |

| PERIODO                  | jul-23 | ago-23 | sept-23 | oct-23 | nov-23 | dic-23 | ene-24 | feb-24 | mar-24 | abr-24 | may-24 | jun-24 |
|--------------------------|--------|--------|---------|--------|--------|--------|--------|--------|--------|--------|--------|--------|
| <b>INTERNOS ALOJADOS</b> | 363    | 352    | 347     | 337    | 343    | 343    | 350    | 341    | 341    | 350    | 361    | 361    |

ALAJAMIENTO DE INTERNOS EN EL SERVICIO PENITENCIARIO FEDERAL POR DISPOSICIÓN DE LA JUSTICIA DE LA CIUDAD



PERFIL

Perfil de los alojados en Alcaldías Comunales, Comisarias Vecinales, Servicio Penitenciario Federal y beneficiados con arrestos domiciliarios por disposición de la Justicia de la ciudad, considerando: género, grupo etario y nacionalidad. Corresponde a datos expresados la fecha de referencia.

**GÉNERO**

|                  |            |             |
|------------------|------------|-------------|
| <b>TRANS</b>     | 0          | 0,00%       |
| <b>MUJERES</b>   | 87         | 15,68%      |
| <b>HOMBRES</b>   | 468        | 84,32%      |
| <b>SIN DATOS</b> | 0          | 0,00%       |
| <b>TOTAL</b>     | <b>555</b> | <b>100%</b> |



**GRUPO ETARIO**

|                      |            |                |
|----------------------|------------|----------------|
| <b>18 a 25</b>       | 67         | 12,07%         |
| <b>26 a 35</b>       | 210        | 37,84%         |
| <b>36 a 45</b>       | 158        | 28,47%         |
| <b>46 a 55</b>       | 79         | 14,23%         |
| <b>Mayores de 56</b> | 37         | 6,67%          |
| <b>S/D</b>           | 4          | 0,72%          |
| <b>TOTAL</b>         | <b>555</b> | <b>100,00%</b> |



**NACIONALIDAD**

|                             |            |                |
|-----------------------------|------------|----------------|
| <b>Argentina</b>            | 301        | 54,23%         |
| <b>Bolivia</b>              | 7          | 1,26%          |
| <b>Brasil</b>               | 2          | 0,36%          |
| <b>Chile</b>                | 4          | 0,72%          |
| <b>Colombia</b>             | 1          | 0,18%          |
| <b>China</b>                | 6          | 1,08%          |
| <b>Dominica</b>             | 5          | 0,90%          |
| <b>Ecuador</b>              | 1          | 0,18%          |
| <b>Paraguay</b>             | 26         | 4,68%          |
| <b>Peru</b>                 | 70         | 12,61%         |
| <b>República Dominicana</b> | 17         | 3,06%          |
| <b>Uruguay</b>              | 5          | 0,90%          |
| <b>Venezuela</b>            | 1          | 0,18%          |
| <b>Corea</b>                | 1          | 0,18%          |
| <b>S/D</b>                  | 108        | 19,46%         |
| <b>TOTALES</b>              | <b>555</b> | <b>100,00%</b> |

