

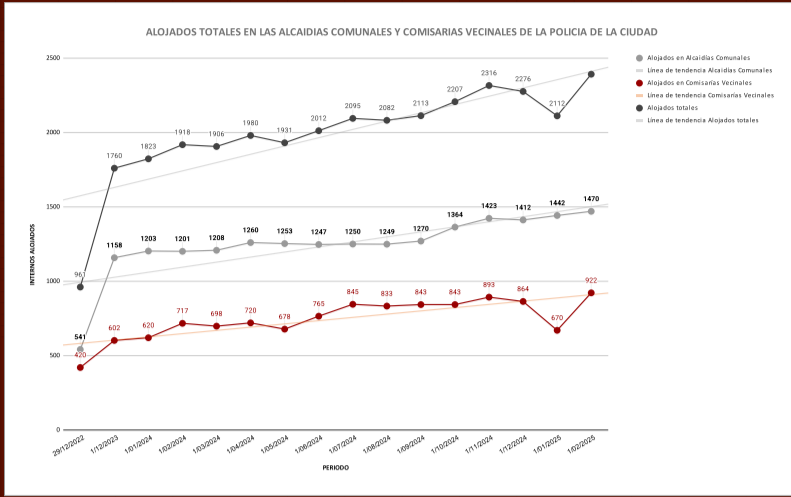
INFORME DINAMICO MENSUAL 02-2025

ALOJADOS TOTALES EN LAS ALCALDIAS COMUNALES Y COMISARIAS VECINALES DE LA POLICIA DE LA CIUDAD

La cantidad de alojados totales en las Alcaldías Comunales y Comisarias Vecinales de la Policía de la Ciudad mantiene una tendencia ascendente del 148,91% desde diciembre de 2022 a febrero de 2025. Se observa un aumento del 13,20% entre los meses de enero y febrero de 2025.

PERIODO	29/12/2022	1/12/2023	1/01/2024	1/02/2024	1/03/2024	1/04/2024	1/05/2024	1/06/2024	1/07/2024	1/08/2024	1/09/2024	1/10/2024	1/11/2024	1/12/2024
ALCALDIAS COMUNALES	541	1118	1201	1208	1208	1200	1213	1247	1270	1270	1249	1270	1270	1264
COMISARIAS VECINALES	420	602	620	717	698	700	678	705	845	833	853	853	843	843
TOTAL	961	1720	1821	1925	1906	1908	1931	2012	2095	2095	2095	2113	2113	2107

PERIODO	1/11/2024	1/12/2024	1/01/2025	1/02/2025
ALCALDIAS COMUNALES	1423	1412	1442	1470
COMISARIAS VECINALES	879	854	870	922
TOTAL	2302	2266	2312	2392

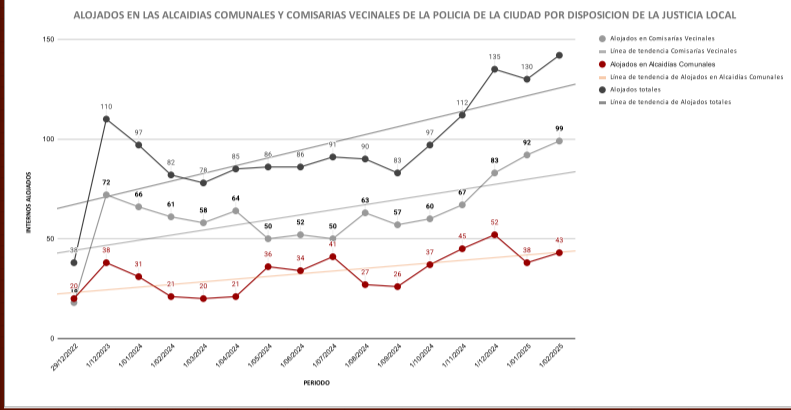


ALOJADOS EN LAS ALCALDIAS COMUNALES Y COMISARIAS VECINALES DE LA POLICIA DE LA CIUDAD POR DISPOSICION DE LA JUSTICIA LOCAL

La cantidad de alojados en las Alcaldías Comunales y Comisarias Vecinales de la Policía de la Ciudad por disposición de la Justicia local mantiene una tendencia ascendente del 273,68% desde diciembre de 2022 a febrero de 2025. Se observa un aumento del 9,23% entre los meses de enero y febrero de 2025.

PERIODO	29/12/2022	1/12/2023	1/01/2024	1/02/2024	1/03/2024	1/04/2024	1/05/2024	1/06/2024	1/07/2024	1/08/2024	1/09/2024	1/10/2024	1/11/2024	1/12/2024
ALCALDIAS COMUNALES	18	72	66	65	58	64	50	52	50	63	57	60	60	60
COMISARIAS VECINALES	29	38	31	23	20	21	26	24	41	27	26	27	26	27
TOTAL	47	110	97	88	78	85	76	76	91	80	83	87	86	87

PERIODO	1/11/2024	1/12/2024	1/01/2025	1/02/2025
ALCALDIAS COMUNALES	47	52	38	43
COMISARIAS VECINALES	45	52	38	43
TOTAL	92	104	76	86

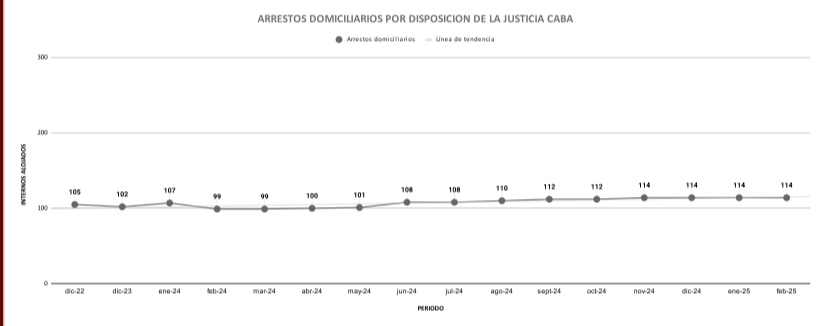


ARRESTOS DOMICILIARIOS POR DISPOSICION DE LA JUSTICIA CABA

Los arrestos domiciliarios por disposición de la Justicia de la Ciudad registran una tendencia estable con una variación porcentual del 8,57% de incremento entre diciembre de 2022 y febrero de 2025. Se observa que no hubo variación entre los meses de enero y febrero de 2025.

PERIODO	dic-22	dic-23	ene-24	feb-24	mar-24	abr-24	may-24	jun-24	jul-24	ago-24	sep-24	oct-24	nov-24	dic-24	ene-25	feb-25
ARRESTOS DOMICILIARIOS	105	102	107	99	99	100	101	108	108	110	112	112	114	114	114	114

PERIODO	dic-24	ene-25	feb-25
ARRESTOS DOMICILIARIOS	112	114	114

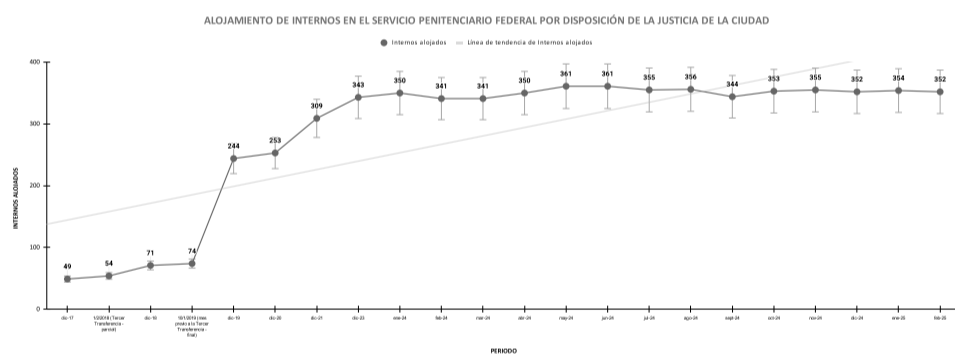


ALOJADOS EN EL SERVICIO PENITENCIARIO FEDERAL

La cantidad total de alojados en el SPF por disposición de la Justicia de la Ciudad mantuvo una tendencia ascendente del 82,45% entre los meses de diciembre de 2022 y enero de 2025, con marcados aumentos posteriores a los dos etapas de la Tercer Transición de competencias penales.

PERIODO	dic-17	dic-18	dic-19	dic-20	dic-21	dic-23	ene-24	feb-24	mar-24	abr-24	may-24	jun-24	jul-24
INTERNO ALOJADO	49	54	71	74	244	253	309	343	350	341	341	345	345

PERIODO	ago-24	sept-24	oct-24	nov-24	dic-24	ene-25	feb-25
INTERNO ALOJADO	356	344	353	355	352	354	354



PERIODO	dic-17	dic-18	dic-19	dic-20	dic-21	dic-23	ene-24	feb-24	mar-24	abr-24	may-24	jun-24	jul-24	ago-24	sept-24	oct-24	nov-24	dic-24	ene-25	feb-25
INTERNO ALOJADO	49	54	71	74	244	253	309	343	350	341	341	345	345	356	344	353	355	352	354	354