

INFORME DINAMICO MENSUAL 04-2026

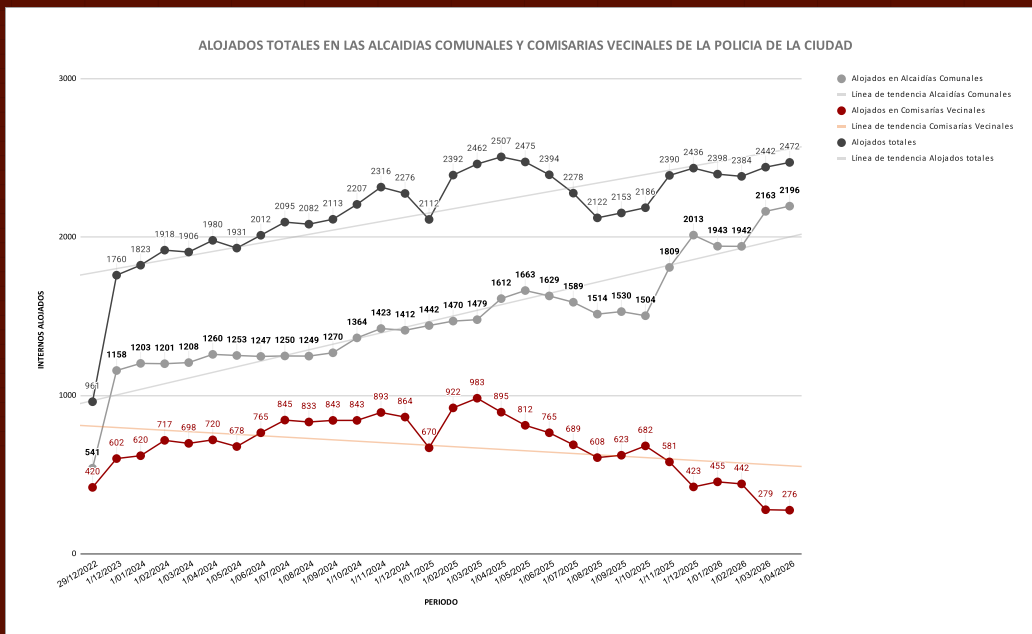
ALOJADOS TOTALES EN LAS ALCALDIAS COMUNALES Y COMISARIAS VECINALES DE LA POLICIA DE LA CIUDAD

La cantidad de alojados totales en las Alcaldías Comunales y Comisarias Vecinales de la Policía de la Ciudad mantiene una tendencia ascendente del 157,23% desde diciembre de 2022 a abril de 2026. Se observa un incremento del 1,23% entre los meses de marzo y abril de 2026. En el periodo informado se observa un incremento en Alcaldías Comunales y un descenso en Comisarias Vecinales, correspondientes respectivamente a los valores máximo y mínimo relevados en el presente Informe Dinámico por segundo mes consecutivo.

PERIODO	29/12/2022	1/12/2023	1/01/2024	1/02/2024	1/03/2024	1/04/2024	1/05/2024	1/06/2024	1/07/2024	1/08/2024	1/09/2024	1/10/2024
ALCALDIAS COMUNALES	541	1158	1203	1201	1208	1260	1253	1247	1250	1249	1270	1364
COMISARIAS VECINALES	420	602	620	717	698	720	678	765	845	833	843	843
TOTAL	961	1760	1823	1918	1906	1980	1931	2012	2095	2082	2113	2207

PERIODO	1/11/2024	1/12/2024	1/01/2025	1/02/2025	1/03/2025	1/04/2025	1/05/2025	1/06/2025	1/07/2025	1/08/2025	1/09/2025	1/10/2025
ALCALDIAS COMUNALES	1423	1412	1442	1470	1479	1512	1663	1629	1589	1514	1530	1504
COMISARIAS VECINALES	893	864	670	922	983	895	812	765	689	608	623	682
TOTAL	2316	2276	2112	2392	2462	2507	2475	2394	2278	2122	2153	2186

PERIODO	1/11/2025	1/12/2025	1/01/2026	1/02/2026	1/03/2026	1/04/2026
ALCALDIAS COMUNALES	1809	2013	1943	1942	2163	2196
COMISARIAS VECINALES	581	423	455	442	279	276
TOTAL	2390	2436	2398	2384	2442	2472



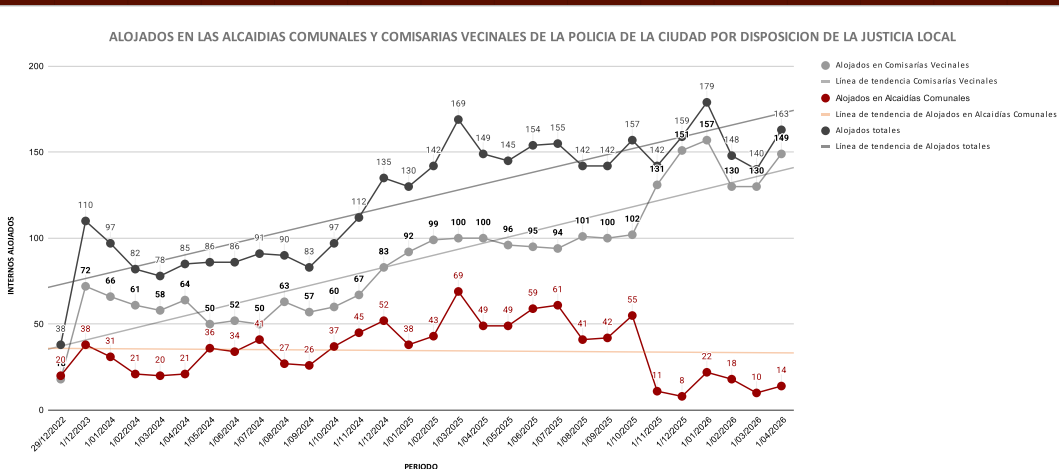
ALOJADOS EN LAS ALCALDIAS COMUNALES Y COMISARIAS VECINALES DE LA POLICIA DE LA CIUDAD POR DISPOSICION DE LA JUSTICIA LOCAL

La cantidad de alojados en las Alcaldías Comunales y Comisarias Vecinales de la Policía de la Ciudad por disposición de la Justicia local mantiene una tendencia ascendente del 328,95% desde diciembre de 2022 a abril de 2026. Se observa un incremento del 16,43% entre los meses de marzo y abril de 2026.

PERIODO	29/12/2022	1/12/2023	1/01/2024	1/02/2024	1/03/2024	1/04/2024	1/05/2024	1/06/2024	1/07/2024	1/08/2024	1/09/2024	1/10/2024
ALCALDIAS COMUNALES	18	72	66	61	58	64	50	52	50	63	57	60
COMISARIAS VECINALES	20	38	31	21	20	21	36	34	41	27	26	37
TOTAL	38	110	97	82	78	85	86	86	91	90	83	97

PERIODO	1/11/2024	1/12/2024	1/01/2025	1/02/2025	1/03/2025	1/04/2025	1/05/2025	1/06/2025	1/07/2025	1/08/2025	1/09/2025	1/10/2025
ALCALDIAS COMUNALES	67	83	92	99	100	100	96	95	94	101	100	102
COMISARIAS VECINALES	45	52	38	43	69	49	49	59	61	41	42	55
TOTAL	112	135	130	142	169	149	145	154	155	142	142	157

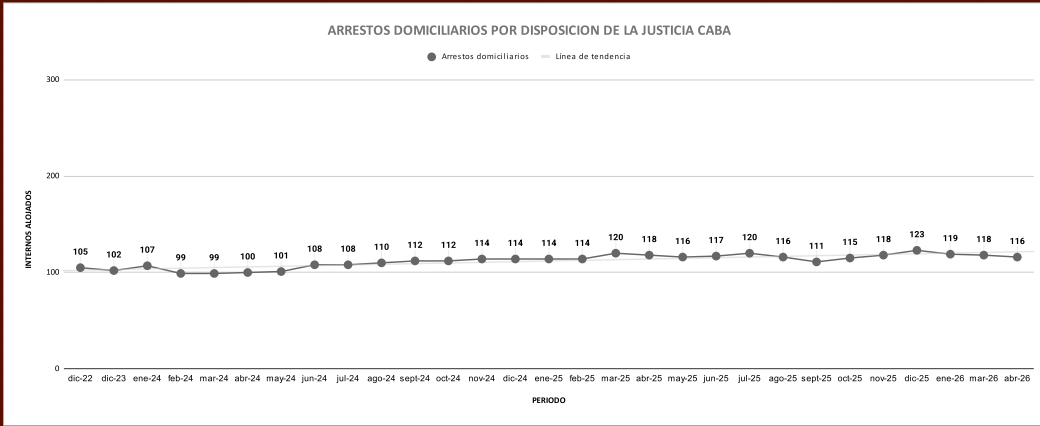
PERIODO	1/11/2025	1/12/2025	1/01/2026	1/02/2026	1/03/2026	1/04/2026
ALCALDIAS COMUNALES	131	151	157	130	130	149
COMISARIAS VECINALES	11	8	22	18	10	14
TOTAL	142	159	179	148	140	163



ARRESTOS DOMICILIARIOS POR DISPOSICION DE LA JUSTICIA CABA

Los arrestos domiciliarios por disposición de la Justicia de la Ciudad registran una tendencia estable con una variación porcentual del 110,48% de incremento entre diciembre de 2022 y abril de 2026. Se observa un descenso del 1,90% entre los meses de marzo y abril de 2026.

PERIODO	dic-22	dic-23	ene-24	feb-24	mar-24	abr-24	may-24	jun-24	jul-24	ago-24	sept-24
ARRESTOS DOMICILIARIOS	105	102	107	99	99	100	101	108	108	110	112
PERIODO	oct-24	nov-24	dic-24	ene-25	feb-25	mar-25	abr-25	may-25	jun-25	jul-25	ago-25
ARRESTOS DOMICILIARIOS	112	114	114	114	114	120	118	116	117	120	116
PERIODO	sept-25	oct-25	nov-25	dic-25	ene-26	mar-26	abr-26				
ARRESTOS DOMICILIARIOS	111	115	118	123	119	118	116				



ALOJADOS EN EL SERVICIO PENITENCIARIO FEDERAL

La cantidad total de alojados en el SPF por disposición de la Justicia de la Ciudad mantuvo una tendencia ascendente del 663,27% entre los meses de diciembre de 2017 y abril de 2026, con marcados aumentos posteriores a las dos etapas de la Tercer Transferencia de competencias penales.

PERIODO	dic-17	1/2/2018 (Tercer Transferencia - parcial)	dic-18	10/1/2019 (mes previo a la Tercer Transferencia - final)	dic-19	dic-20	dic-21	dic-23	ene-24	feb-24	mar-24	abr-24	may-24	jun-24	jul-24
INTERNOS ALOJADOS	49	54	71	74	244	253	309	343	350	341	341	350	361	361	355
PERIODO	ago-24	sept-24	oct-24	nov-24	dic-24	ene-25	feb-25	mar-25	abr-25	may-25	jun-25	jul-25	ago-25	sept-25	oct-25
INTERNOS ALOJADOS	356	344	353	355	352	354	354	351	340	340	359	371	349	351	354
PERIODO	nov-25	dic-25	ene-26	feb-26	mar-26	abr-26									
INTERNOS ALOJADOS	350	347	344	347	374	374									

