

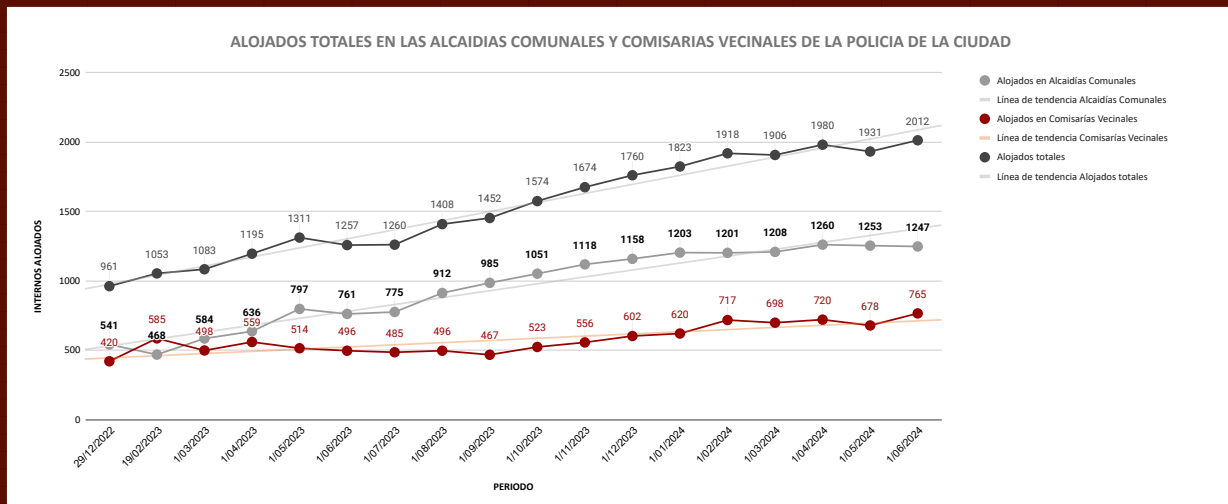
INFORME DINAMICO MENSUAL 06-2024

ALOJADOS TOTALES EN LAS ALCALDIAS COMUNALES Y COMISARIAS VECINALES DE LA POLICIA DE LA CIUDAD

La cantidad de alojados totales en las Alcaldías Comunales y Comisarias Vecinales de la Policía de la Ciudad mantiene una tendencia ascendente del 109,37% desde diciembre de 2022 a junio de 2024. Se observa un incremento del 4,19% entre los meses de mayo y junio de 2024.

PERIODO	29/12/2022	19/02/2023	1/03/2023	1/04/2023	1/05/2023	1/06/2023	1/07/2023	1/08/2023	1/09/2023	1/10/2023	1/11/2023	1/12/2023
ALCAIDIAS COMUNALES	541	468	584	636	797	761	775	912	985	1051	1118	1158
COMISARIAS VECINALES	420	585	498	559	514	496	485	496	467	523	556	602
TOTAL	961	1053	1083	1195	1311	1257	1260	1408	1452	1574	1674	1760

PERIODO	1/01/2024	1/02/2024	1/03/2024	1/04/2024	1/05/2024	1/06/2024
ALCAIDIAS COMUNALES	1203	1201	1208	1260	1253	1247
COMISARIAS VECINALES	620	717	698	720	678	765
TOTAL	1823	1918	1906	1980	1931	2012

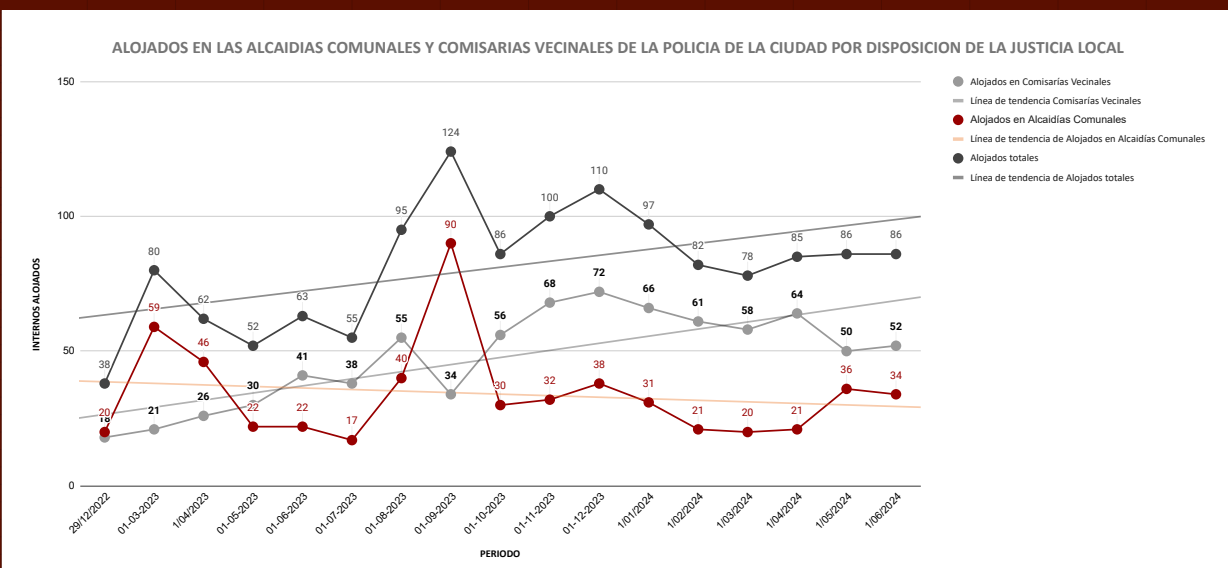


ALOJADOS EN LAS ALCALDIAS COMUNALES Y COMISARIAS VECINALES DE LA POLICIA DE LA CIUDAD POR DISPOSICION DE LA JUSTICIA LOCAL

La cantidad de alojados en las Alcaldías Comunales y Comisarias Vecinales de la Policía de la Ciudad por disposición de la Justicia local mantiene una tendencia ascendente del 126,32% desde diciembre de 2022 a junio de 2024. Se observa que se ha mantenido la cantidad de alojados entre los meses de mayo y junio de 2024.

PERIODO	29/12/2022	01-03-2023	1/04/2023	01-05-2023	01-06-2023	01-07-2023	01-08-2023	01-09-2023	01-10-2023	01-11-2023	01-12-2023
ALCAIDIAS COMUNALES	18	21	26	30	41	38	55	34	56	68	72
COMISARIAS VECINALES	20	59	46	22	22	17	40	90	30	32	38
TOTAL	38	80	62	52	63	55	95	124	86	100	110

PERIODO	1/01/2024	1/02/2024	1/03/2024	1/04/2024	1/05/2024	1/06/2024
ALCAIDIAS COMUNALES	66	61	58	64	50	52
COMISARIAS VECINALES	31	21	20	21	36	34
TOTAL	97	82	78	85	86	86

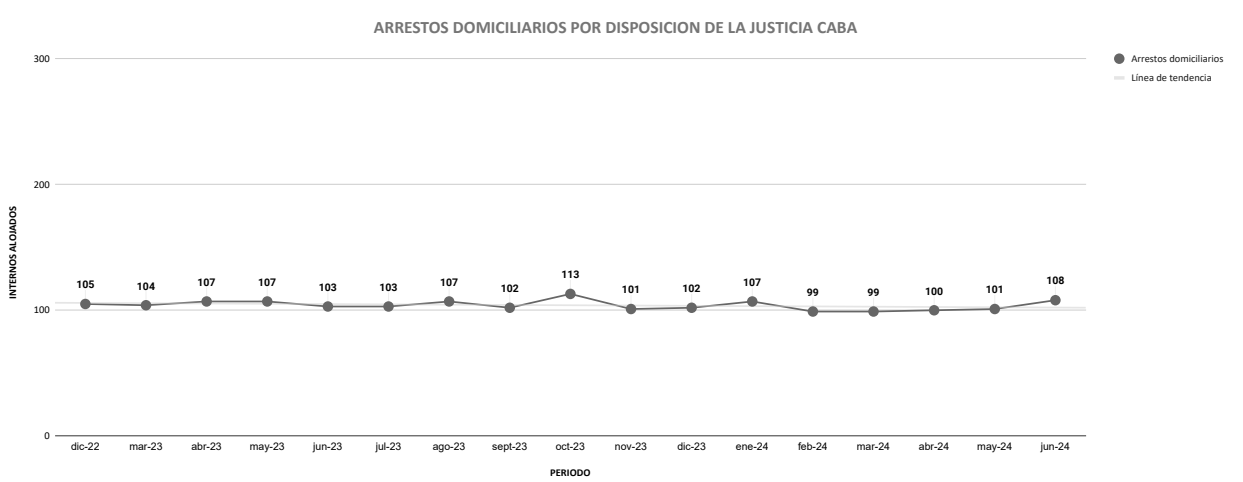


ARRESTOS DOMICILIARIOS POR DISPOSICION DE LA JUSTICIA CABA

Los arrestos domiciliarios por disposición de la Justicia de la Ciudad registran una tendencia estable con una variación porcentual del 2,86% de incremento entre diciembre de 2022 y junio de 2024. Se observa un aumento del 6,67% entre los meses de mayo y junio de 2024.

PERIODO	dic-22	mar-23	abr-23	may-23	jun-23	jul-23	ago-23	sept-23	oct-23	nov-23	dic-23
ARRESTOS DOMICILIARIOS	105	104	107	107	103	103	107	102	113	101	102

PERIODO	ene-24	feb-24	mar-24	abr-24	may-24	jun-24
ARRESTOS DOMICILIARIOS	107	99	99	100	101	108



ALOJADOS EN EL SERVICIO PENITENCIARIO FEDERAL

La cantidad total de alojados en el SPF por disposición de la Justicia de la Ciudad mantuvo una tendencia ascendente del 636,73% desde diciembre de 2017 hasta mayo de 2024, con marcados aumentos posteriores a las dos etapas de la Tercer Transferencia de competencias penales.

PERIODO	dic-17	1/2/2018 (Tercer Transferencia - parcial)	dic-18	10/1/2019 (mes previo a la Tercer Transferencia - final)	dic-19	dic-20	dic-21	mar-23	abr-23	may-23	jun-23	jul-23	ago-23	sept-23	oct-23
INTERNOS ALOJADOS	49	54	71	74	244	253	309	378	370	368	366	363	352	347	337

PERIODO	nov-23	dic-23	ene-24	feb-24	mar-24	abr-24	may-24	jun-24
INTERNOS ALOJADOS	343	343	350	341	341	350	361	361

