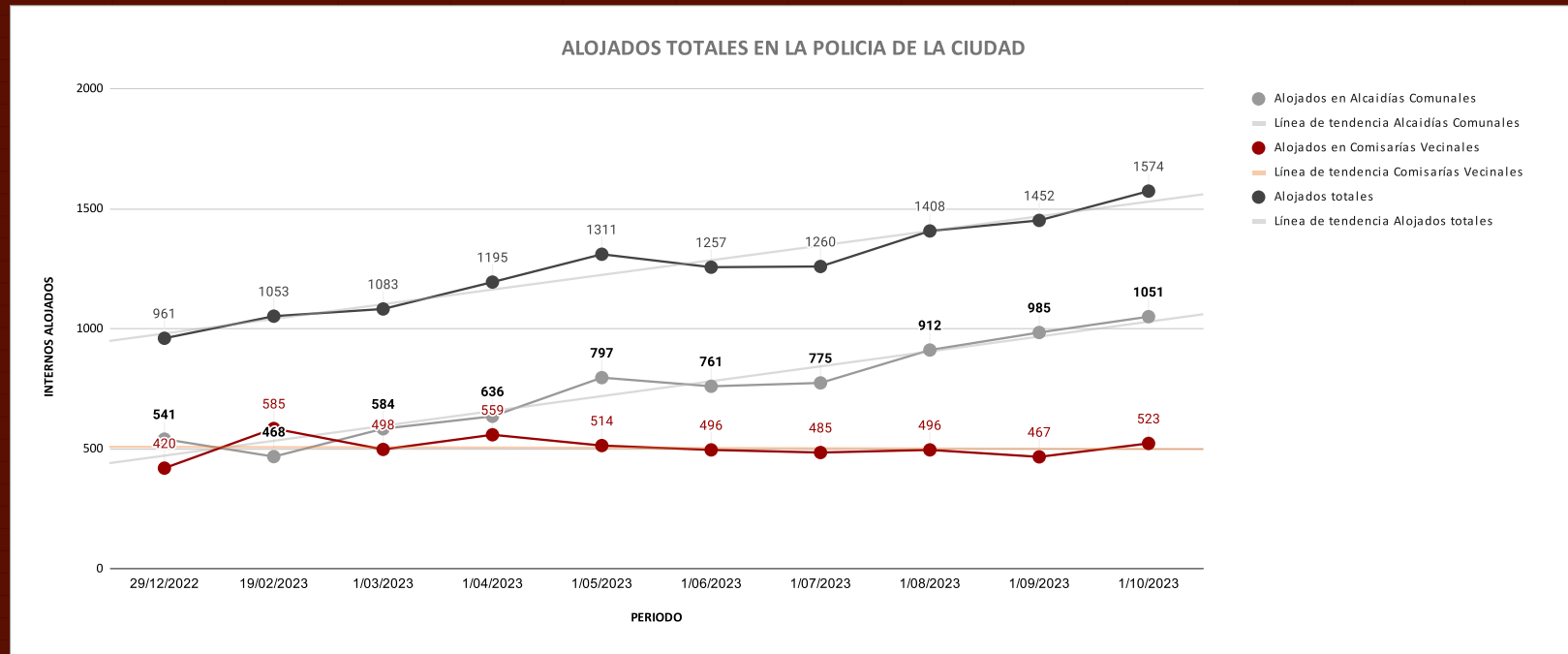


## INFORME DINAMICO MENSUAL 10-2023

### ALOJADOS TOTALES EN LA POLICIA DE LA CIUDAD

La cantidad de alojados en la Policía de la Ciudad por disposición de la Justicia local mantiene una tendencia ascendente del 63,79% desde diciembre de 2022 a octubre de 2023. Se observa un leve ascenso del 8,4% entre los meses de septiembre y octubre de 2023.

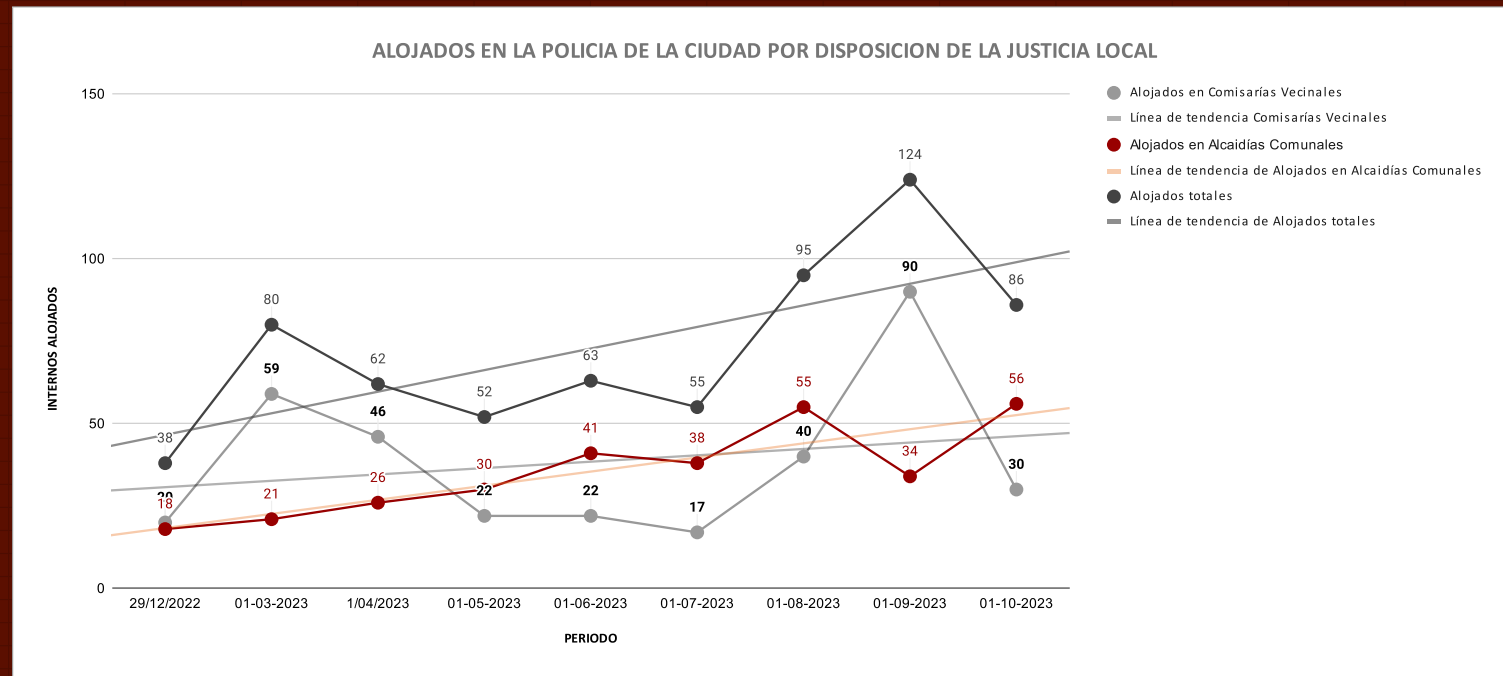
PERIODO	29/12/2022	19/02/2023	1/03/2023	1/04/2023	1/05/2023	1/06/2023	1/07/2023	1/08/2023	1/09/2023	1/10/2023
<b>ALCAIDIAS COMUNALES</b>	541	468	584	636	797	761	775	912	985	1051
<b>COMISARIAS VECINALES</b>	420	585	498	559	514	496	485	496	467	523
<b>TOTAL</b>	961	1053	1083	1195	1311	1257	1260	1408	1452	1574



### ALOJADOS EN LA POLICIA DE LA CIUDAD POR DISPOSICION DE LA JUSTICIA LOCAL

La cantidad de alojados en la Policía de la Ciudad por disposición de la Justicia local mantiene una tendencia ascendente del 126,32% desde diciembre de 2022 a octubre de 2023. Se observa un descenso del 30,65% entre septiembre y octubre de 2023.

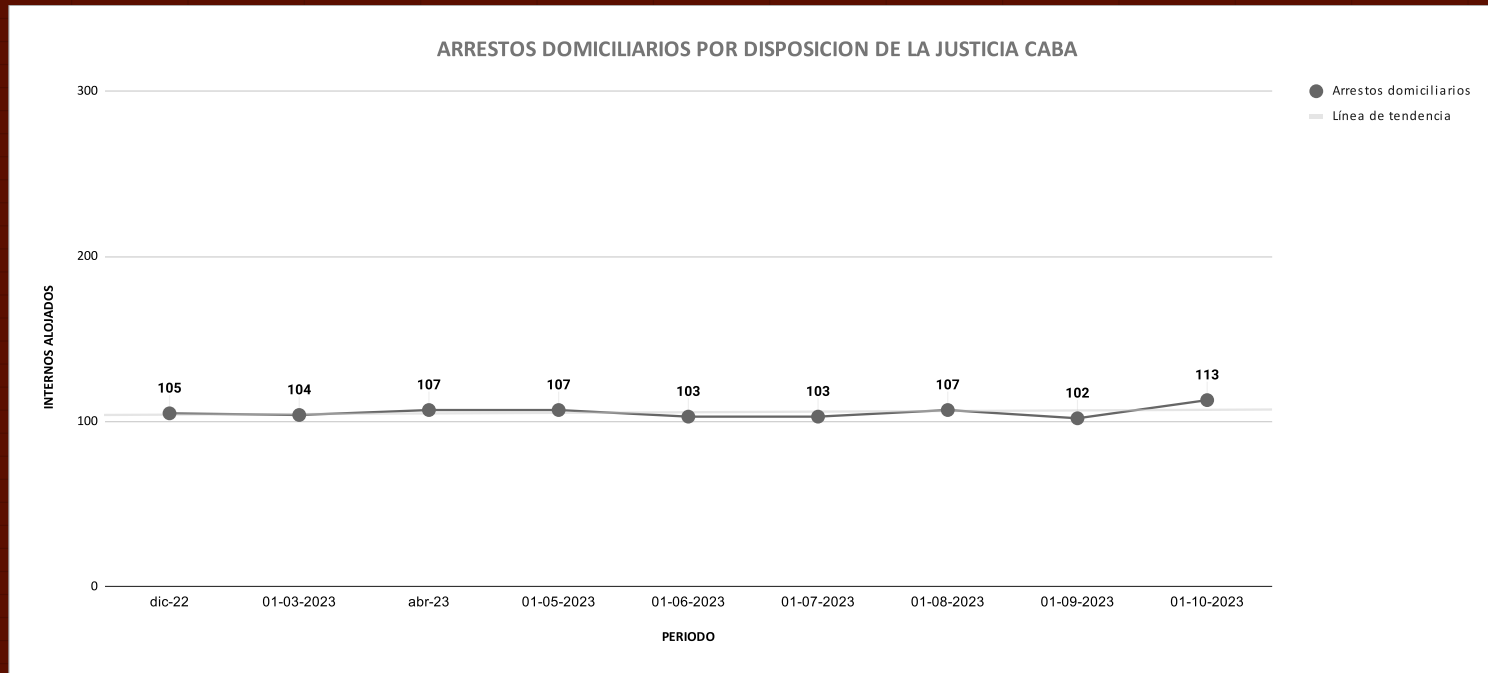
PERIODO	29/12/2022	01-03-2023	1/04/2023	01-05-2023	01-06-2023	01-07-2023	01-08-2023	01-09-2023	01-10-2023
<b>ALCAIDIAS COMUNALES</b>	18	21	26	30	41	38	55	34	56
<b>COMISARIAS VECINALES</b>	20	59	46	22	22	17	40	90	30
<b>TOTAL</b>	38	80	62	52	63	55	95	124	86



### ARRESTOS DOMICILIARIOS POR DISPOSICION DE LA JUSTICIA CABA

Los arrestos domiciliarios por disposición de la Justicia de la Ciudad registran una tendencia ascendente con una variación porcentual del 7,62% de ascenso entre diciembre de 2022 y octubre de 2023. Asimismo, si bien hasta el mes de septiembre de 2023 registraba una tendencia estable, hubo un ascenso del 10,74% en septiembre y octubre de 2023.

PERIODO	dic-22	01-03-2023	abr-23	01-05-2023	01-06-2023	01-07-2023	01-08-2023	01-09-2023	01-10-2023
ARRESTOS DOMICILIARIOS	105	104	107	107	103	103	107	102	113



## ALOJADOS EN EL SERVICIO PENITENCIARIO FEDERAL

La cantidad total de alojados en el SPF por disposición de la Justicia de la Ciudad mantuvo una tendencia ascendente del 587,66% desde diciembre de 2017 hasta octubre de 2023, con marcados aumentos posteriores a las dos etapas de la Tercer Transferencia de competencias penales.

PERIODO	dic-17	1/2/2018 (Tercer Transferencia - parcial)	dic-18	10/1/2019 (mes previo a la Tercer Transferencia - final)	dic-19	dic-20	dic-21	mar-23
INTERNOS ALOJADOS	49	54	71	74	244	253	309	378

abr-23	may-23	jun-23	jul-23	ago-23	sept-23	oct-23
370	368	366	363	352	347	337

### ALOJAMIENTO DE INTERNOS EN EL SERVICIO PENITENCIARIO FEDERAL POR DISPOSICIÓN DE LA JUSTICIA DE LA CIUDAD

