

INFORME AL 01-02-2025

ALCAIDIAS COMUNALES DE LA POLICIA DE LA CIUDAD

ALCAIDIAS COMUNALES: El número total de alojados de la Justicia Federal, Nacional y Local a la fecha de referencia fue de 1470, de los cuales 99 fueron por disposición de la Justicia de la Ciudad (6,73%). Hay 41 Alcaldías en CABA y las que tuvieron mayor cantidad de detenidos fueron la 8 Anexo Modular (con 83 alojados), la 4 Bis Anexo Modular, la 12 Anexo Modular y la 15 Anexo Modular (con 82, 87 y 85 alojados respectivamente). Se evidencia una sobrecapacidad dada la capacidad ideal informada de 1009 plazas.

| | | |
|--|------|---------|
| Detenidos por disposición de la Justicia Local | 99 | 6,73% |
| Detenidos por disposición de la Justicia Nacional y Federal | 1371 | 93,27% |
| Total de alojados en Alcaldías Comunales | 1470 | 100,00% |



SITUACION PROCESAL DE ALOJADOS CABA EN ALCAIDIAS COMUNALES

| | | |
|----------------------|----|---------|
| SN RESOLUCION | 14 | 14,14% |
| PP | 48 | 48,48% |
| CONDENADOS | 37 | 37,37% |
| TOTAL | 99 | 100,00% |


ALOJADOS CABA EN ALCAIDIAS COMUNALES - SITUACION PROCESAL



GÉNERO DE ALOJADOS CABA EN ALCAIDIAS COMUNALES

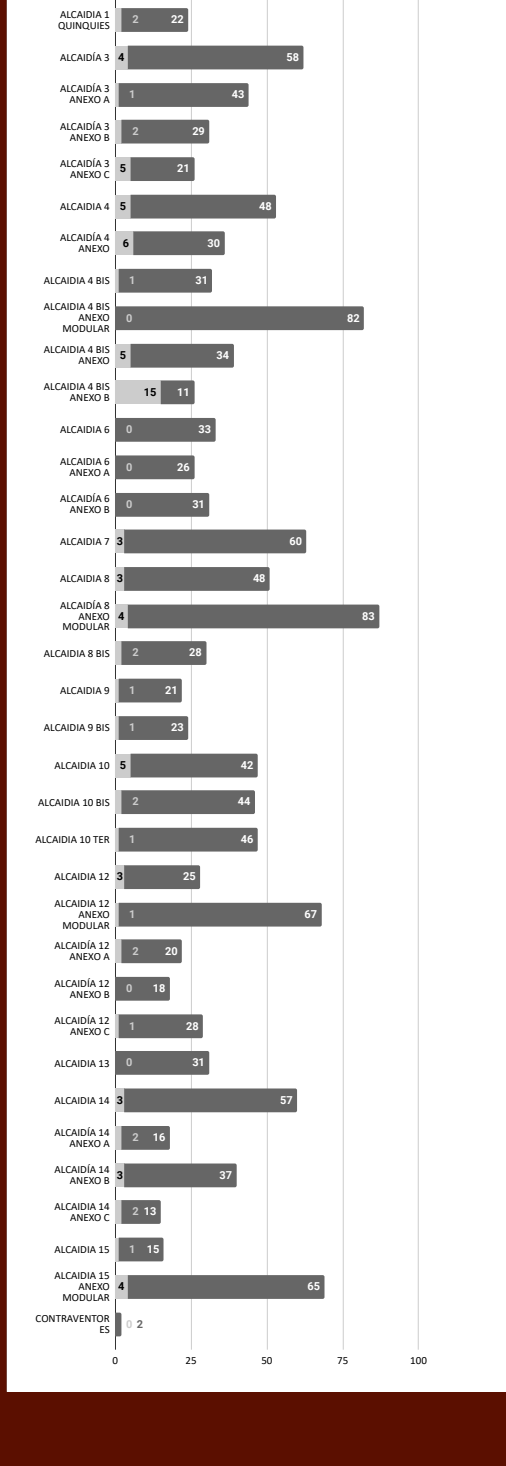
| | | |
|----------------|----|---------|
| MUJERES | 4 | 4,04% |
| TRANS | 0 | 0,00% |
| HOMBRES | 95 | 95,96% |
| TOTAL | 99 | 100,00% |

ALOJADOS CABA EN ALCAIDIAS COMUNALES - GENERO



LUGAR DE ALOJAMIENTO EN ALCAIDIAS COMUNALES

| Alcaldía | CABA | JN y Fed. | Total |
|------------------------------|-----------|-------------|-------------|
| ALCAIDIA 1 | 1 | 29 | 30 |
| ALCAIDIA 1 BIS | 2 | 28 | 30 |
| ALCAIDIA 1 BIS ANEXO | 1 | 28 | 29 |
| ALCAIDIA 1 TER | 2 | 48 | 50 |
| ALCAIDIA 1 QUATER | 3 | 40 | 43 |
| ALCAIDIA 1 QUIQUIES | 2 | 20 | 22 |
| ALCAIDIA 3 | 4 | 54 | 58 |
| ALCAIDIA 3 ANEXO A | 1 | 42 | 43 |
| ALCAIDIA 3 ANEXO B | 2 | 27 | 29 |
| ALCAIDIA 3 ANEXO C | 5 | 16 | 21 |
| ALCAIDIA 4 | 5 | 43 | 48 |
| ALCAIDIA 4 ANEXO | 6 | 24 | 30 |
| ALCAIDIA 4 BIS | 1 | 30 | 31 |
| ALCAIDIA 4 BIS ANEXO MODULAR | 0 | 82 | 82 |
| ALCAIDIA 4 BIS ANEXO | 5 | 29 | 34 |
| ALCAIDIA 4 BIS ANEXO B | 15 | 4 | 11 |
| ALCAIDIA 6 | 0 | 33 | 33 |
| ALCAIDIA 6 ANEXO A | 0 | 26 | 26 |
| ALCAIDIA 6 ANEXO B | 0 | 31 | 31 |
| ALCAIDIA 7 | 3 | 57 | 60 |
| ALCAIDIA 8 | 3 | 45 | 48 |
| ALCAIDIA 8 ANEXO MODULAR | 4 | 79 | 83 |
| ALCAIDIA 8 BIS | 2 | 26 | 28 |
| ALCAIDIA 9 | 1 | 20 | 21 |
| ALCAIDIA 9 BIS | 1 | 22 | 23 |
| ALCAIDIA 10 | 5 | 37 | 42 |
| ALCAIDIA 10 BIS | 2 | 42 | 44 |
| ALCAIDIA 10 TER | 1 | 45 | 46 |
| ALCAIDIA 12 | 3 | 22 | 25 |
| ALCAIDIA 12 ANEXO MODULAR | 1 | 66 | 67 |
| ALCAIDIA 12 ANEXO A | 2 | 18 | 20 |
| ALCAIDIA 12 ANEXO B | 0 | 18 | 18 |
| ALCAIDIA 12 ANEXO C | 1 | 27 | 28 |
| ALCAIDIA 13 | 0 | 31 | 31 |
| ALCAIDIA 14 | 3 | 54 | 57 |
| ALCAIDIA 14 ANEXO A | 2 | 14 | 16 |
| ALCAIDIA 14 ANEXO B | 3 | 34 | 37 |
| ALCAIDIA 14 ANEXO C | 2 | 11 | 13 |
| ALCAIDIA 15 | 1 | 14 | 15 |
| ALCAIDIA 15 ANEXO MODULAR | 4 | 61 | 65 |
| CONTRAVENTORES | 0 | 2 | 2 |
| TOTAL | 99 | 1371 | 1470 |



COMISARIAS VECINALES DE LA POLICIA DE LA CIUDAD

El número de alojados de la Justicia Federal, Nacional y Local a la fecha de referencia fue de 922, de los cuales 43 fueron por disposición de la Justicia de la Ciudad (4,66%). De ese total, 547 personas se encuentran alojadas en 26 Comisarias Vecinales y 375 en 53 lugares transitorios. Las Comisarias Vecinales que tuvieron mayor cantidad de detenidos fueron las CV-1C (San Juan 1757), CV-1B (Tacuarí 770), CV-1D (Lavalle 451) y CV-7B (Valle 1454) con 53, 49, 45 y 37 alojados respectivamente. Se evidencia una sobrecapacidad dada la capacidad ideal informada de 265 plazas.

| | | |
|---|-----|--------|
| Detenidos en CV y a la espera de cupo Justicia CABA | 43 | 4,66% |
| Detenidos en CV y a la espera de cupo JN y F | 879 | 95,34% |
| Total detenidos en CV y alojados en lugares transitorios | 922 | 100% |



CENTRO CONTRAVENTORES BEAZLEY

Actualmente, por convenio, desde el 2022 el Centro no está recibiendo contraventores, destinándose al alojamiento de detenidos de Fuerzas de seguridad. Se informa que se encuentran 2 alojados en total, los cuales están por disposición de la Justicia Nacional.

EL TOTAL DE ALOJADOS EN ALCAIDIAS Y COMISARIAS DE LA POLICIA DE LA CIUDAD AL 01/02/2025 FUE DE 2392. Se informan 142 alojados por disposición de la Justicia de la Ciudad, lo que representa el 5,94% del total.


ALOJAMIENTOS EN LAS ALCAIDIAS YRIGROYEN Y BERUTI

La cantidad de ingresos durante 2025 a las Alcaldías del Consejo de la Magistratura de CABA administradas por el Servicio Penitenciario Federal que se nos ha informado asciende a 13 en Beruti y ninguno en Yrigoyen. En el 2024 hubo 137 ingresos (todos en Beruti). Asimismo, se informa que en el 2023 hubo 136 ingresos (124 en Beruti y 12 en Yrigoyen).

Ingresos 2025

| | | |
|-----------------|----|---------|
| Beruti | 13 | 100,00% |
| Yrigoyen | 0 | 0,00% |
| Total | 13 | 100,00% |

ALOJAMIENTO EN ALCAIDIAS YRIGROYEN Y BERUTI



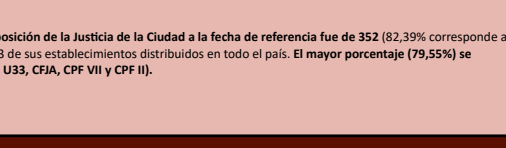
ARRESTOS DOMICILIARIOS

La cantidad total de personas con arresto domiciliario en CABA por Justicia Local a la fecha de referencia fue de 114.

GÉNERO

| | | |
|------------------|-----|---------|
| MUJERES | 32 | 28,07% |
| HOMBRES | 82 | 71,93% |
| SIN DATOS | 0 | 0,00% |
| TOTAL | 114 | 100,00% |

ARRESTOS DOMICILIARIOS - GÉNERO



ALOJADOS EN EL SERVICIO PENITENCIARIO FEDERAL

SERVICIO PENITENCIARIO FEDERAL: la cantidad total de alojados en el SPF por disposición de la Justicia de la Ciudad a la fecha de referencia fue de 352 (82,33% corresponde a condenados y el 17,61% a procesados). Estos detenidos se encuentran alojados en 23 de sus establecimientos distribuidos en todo el país. El mayor porcentaje (79,55%) se observa en los Complejos del área metropolitana (CPFCABA, CPFV, CPF, U15, U21, U33, CFJA, CPF VII y CPF II).

SITUACION PROCESAL

| | | |
|-------------------|-----|---------|
| P. PREV. | 62 | 17,61% |
| CONDENADOS | 290 | 82,39% |
| TOTAL | 352 | 100,00% |

SITUACION PROCESAL



GÉNERO

| | | |
|----------------|-----|---------|
| MUJERES | 55 | 15,63% |
| HOMBRES | 293 | 83,24% |
| TRANS | 4 | 1,14% |
| TOTAL | 352 | 100,00% |

GÉNERO - GÉNERO



UNIDADES PENITENCIARIAS

| | | |
|--------------|------------|----------------|
| CPF CABA | 53 | 15,06% |
| CPFV | 49 | 13,92% |
| U4 | 14 | 3,98% |
| U5 | 3 | 0,85% |
| U6 | 6 | 1,70% |
| U7 | 1 | 0,28% |
| CPF1 | 87 | 24,72% |
| U11 | 1 | 0,28% |
| U12 | 12 | 3,41% |
| U13 | 1 | 0,28% |
| U14 | 3 | 0,85% |
| U15 | 2 | 0,57% |
| U19 | 3 | 0,85% |
| U21 | 1 | 0,28% |
| CFJA | 7 | 1,99% |
| U30 | 1 | 0,28% |
| CPF VII | 11 | 3,13% |
| CPF II | 68 | 19,32% |
| U33 | 1 | 0,28% |
| U35 | 1 | 0,28% |
| CPF III NOA | 1 | 0,28% |
| CPFV | 24 | 6,82% |
| CPFVI | 2 | 0,57% |
| TOTAL | 352 | 100,00% |

UNIDADES PENITENCIARIAS



21.07.2003: PRIMER CONVENIO DE TRANSFERENCIA (LEYES 25.752 Y 597). DELITOS TRANSFERIDOS: "tenencia y portación de armas de uso civil y su suministro a quien no fuera legítimo usuario".

28.03.2008: SEGUNDO CONVENIO DE TRANSFERENCIA (LEYES 26.357 Y 2.257). DELITOS TRANSFERIDOS: "utilización de armas y explosivos en espectáculos públicos; lesiones en rifle; abandono de personas; omisión de auxilio; exhibiciones obscenas; matrimonios ilegales; ejercicio ilegal de la medicina; violación de domicilio (artículo 150, Código Penal); malos tratos y actos de crueldad a los animales; daños; justificación o promoción de actos discriminatorios; incumplimiento de deberes de asistencia familiar; usurpación y amenazas."

01.02.2018: TERCER CONVENIO - ASUNCIÓN PARCIAL conforme Res. Conjunta del MP DG 26/18; AGT N° 17/18; y FG N° 32/18- (LEYES 26.702 Y 5935). DELITOS TRANSFERIDOS: Delito, Abuso de armas; Violación de domicilio (artículo 150 al 152, Código Penal); Incendio y otros estragos; Tenencia, portación y provisión de armas de guerra de uso civil condicional; Impedimento u obstrucción de comarcas; Penalización de Actos Discriminatorios; Delitos y Contravenciones en el Deporte y en Espectáculos Deportivos. Los siguientes delitos relacionados a la competencia local: Atentado y resistencia contra la autoridad; Falsa denuncia de delitos; Usurpación de autoridad, títulos u honores; Abuso de autoridad y violación de los deberes de los funcionarios públicos; Violación de sellos y documentos; Cohecho y tráfico de influencias; Malversación de caudales públicos; Negociaciones incompatibles con el ejercicio de funciones públicas; Exacciones ilegales; Enriquecimiento ilícito de funcionarios y empleados; Prevaricación; Denegación y retardo de justicia; Falso testimonio; Evasión y quebrantamiento de pena; Falsificación de sellos, timbres y marcas; Falsificación de documentos; Delitos de los funcionarios públicos contra la libertad individual; delitos contra la libertad de trabajo y asociación; Estafa procesal; Defraudación; Delito contra la seguridad del tránsito; Desarmado de autos sin autorización; Proflaxis (Ley 23.333) y Suministro ilícito a irregular de medicamentos.

01.01.2019: TERCER CONVENIO - VIGENCIA PLENA DE LA LEY 5935. DELITOS TRANSFERIDOS: Lesiones y Desfederalización de la Ley 23.737.

El alojamiento de internos en el SPF por disposición de la Justicia local se ha incrementado en los últimos años. A partir de la asunción parcial por la Ciudad de las competencias transferidas por la ley 26.702 el aumento en la cantidad de internos por disposición de los jueces PCF durante el 2018 fue del 32 % y durante el 2019 cuando también se asumieron las competencias respecto de los delitos de lesiones y racismo/de-desfederalización de la Ley 23.737, el aumento fue del 215 %.

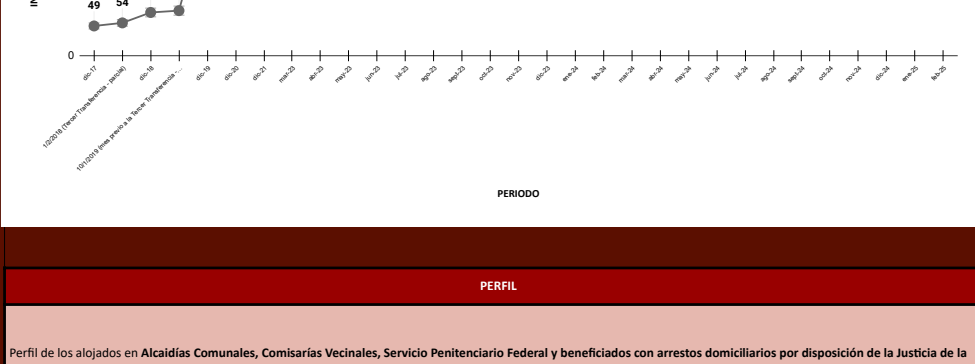
El alojamiento de internos en el SPF por disposición de la Justicia Penal, Contravencional y de Falta de la Ciudad, fue acordada en su oportunidad mediante Convenio No. 13/04 suscripto entre el Estado Nacional y la Ciudad, y ratificado posteriormente en el año 2019. Ello fue así, dado que toda transferencia de competencias debe ir acompañada con la correspondiente transferencia de partida presupuestaria, conforme a lo preceptuado por el artículo 75 inciso 2), quinto párrafo, de nuestra Constitución Nacional. En su momento, la Ciudad y el Estado Nacional acordaron que dicha partida presupuestaria que debía cubrir los costos de la Ciudad por el alojamiento de internos como resultado de las causas penales sustanciales en la Justicia Penal, Contravencional y de Falta por delitos transferidos, iba a ser pagada "en especie" por el Estado Nacional mediante el alojamiento de esas personas en el ámbito del Servicio Penitenciario Federal.

| | | | | | | | | | | | | | |
|-----------------|--------|---------------------------------------|--------|---|--------|--------|--------|--------|--------|--------|--------|--------|--------|
| PERIODO | dic-17 | 1/2/2018 (Inicio transferencia penal) | dic-18 | 10/1/2019 (Fin de la transferencia penal) | dic-19 | dic-20 | dic-21 | mar-23 | abr-23 | may-23 | jun-23 | jul-23 | ago-23 |
| INTERNO ALOJADO | 49 | 54 | 71 | 74 | 244 | 253 | 309 | 378 | 370 | 368 | 366 | 363 | 352 |

| | | | | | | | | | | | | | |
|-----------------|---------|--------|--------|--------|--------|--------|--------|--------|--------|--------|--------|--------|---------|
| PERIODO | sept-23 | oct-23 | nov-23 | dic-23 | ene-24 | feb-24 | mar-24 | abr-24 | may-24 | jun-24 | jul-24 | ago-24 | sept-24 |
| INTERNO ALOJADO | 347 | 337 | 343 | 343 | 350 | 341 | 341 | 350 | 361 | 361 | 355 | 356 | 344 |

| | | | | | |
|-----------------|--------|--------|--------|--------|--------|
| PERIODO | oct-24 | nov-24 | dic-24 | ene-25 | feb-25 |
| INTERNO ALOJADO | 353 | 355 | 352 | 354 | 352 |

ALOJAMIENTO DE INTERNOS EN EL SERVICIO PENITENCIARIO FEDERAL POR DISPOSICIÓN DE LA JUSTICIA DE LA CIUDAD




PERFIL

Perfil de los alojados en Alcaldías Comunales, Comisarias Vecinales, Servicio Penitenciario Federal y beneficiados con arrestos domiciliarios por disposición de la Justicia de la Ciudad, considerando: género, grupo etario y nacionalidad. Corresponde a datos expresados la fecha de referencia.

GÉNERO

| | | |
|------------------|-----|--------|
| TRANS | 4 | 0,66% |
| MUJERES | 94 | 15,46% |
| HOMBRES | 510 | 83,88% |
| SIN DATOS | 0 | 0,00% |
| TOTAL | 608 | 100% |

GÉNERO



GRUPO ETARIO

| | | |
|----------------------|-----|---------|
| 18 a 25 | 74 | 12,17% |
| 26 a 35 | 245 | 40,30% |
| 36 a 45 | 169 | 27,80% |
| 46 a 55 | 82 | 13,49% |
| Mayores de 56 | 36 | 5,92% |
| S/D | 2 | 0,33% |
| TOTAL | 608 | 100,00% |

GRUPO ETARIO



NACIONALIDAD

| | | |
|----------------|------------|----------------|
| Argentina | 343 | 56,41% |
| Bolivia | 9 | 1,48% |
| Brasil | 3 | 0,49% |
| Chile | 2 | 0,33% |
| China | 2 | 0,33% |
| Colombia | 5 | 0,82% |
| Cuba | 1 | 0,16% |
| Dominica | 6 | 0,99% |
| Paraguay | 31 | 5,10% |
| Perú | 67 | 11,02% |
| Rep. Domin. | 15 | 2,47% |
| Uruguay | 7 | 1,15% |
| Venezuela | 1 | 0,16% |
| EEUU | 1 | 0,16% |
| Italia | 1 | 0,16% |
| S/D | 114 | 18,75% |
| TOTALES | 608 | 100,00% |

NACIONALIDAD

