




MINISTERIO PÚBLICO								
Cuenta	Concepto	Presupuesto 2020				Total		
		Programas						
Inc.	Ppal.	Parc.	10	20	30-31-32-33	40		
*	*	*	<b>Total Presupuesto</b>				<b>12.269.488.133</b>	
1			<b>GASTOS EN PERSONAL</b>				<b>8.304.810.083</b>	
1	1	*	<b>Personal Permanente</b>				<b>8.122.918.486</b>	
1	1	1	Retribución del cargo	615.708.548	2.137.878.443	3.148.785.214	167.267.080	6.069.639.285
1	1	4	Sueldo anual complementario	51.309.046	157.825.943	166.907.357	10.029.500	386.071.846
1	1	6	Contribuciones patronales	176.092.645	541.658.636	651.328.305	34.421.244	1.403.500.830
1	1	7	Complementos	33.957.360	92.417.713	133.894.865	3.436.587	263.706.525
1	2	*	<b>Planta Transitoria</b>				<b>95.063.185</b>	
1	2	1	Retribuciones del cargo	3.094.013	45.456.566	18.828.854	0	67.379.433
1	2	4	Sueldo Anual Complementario	257.834	3.788.047	1.711.715	0	5.757.596
1	2	6	Contribuciones Patronales	884.888	13.000.578	5.422.710	0	19.308.176
1	2	7	Complementos	170.640	1.350.000	1.097.340	0	2.617.980
1	4	*	<b>Asignaciones familiares</b>				<b>71.746.230</b>	
1	4	1	Asignaciones Familiares por Personal Permanente	12.046.000	18.207.000	41.078.714	414.516	71.746.230
1	4	2	Asignaciones Familiares por Personal Temporario	12.005.770	18.207.000	36.970.842	414.516	67.598.128
1	5	*	<b>Asistencia Social al personal</b>				<b>15.082.182</b>	
1	5	1	Seguros de riesgo de trabajo	0	0	15.082.182	0	15.082.182
2			<b>BIENES DE CONSUMO</b>				<b>76.774.105</b>	
2	1	*	<b>Productos aliment., agrop. y forestales</b>				<b>15.340.311</b>	
2	1	1	Alimentos para personas	1.459.114	3.642.975	10.048.263	189.959	15.218.958
2	1	4	Productos agroforestales	0	0	2.129	0	2.129
2	1	5	Madera, corcho y sus manufacturas	0	0	0	119.224	119.224
2	2	*	<b>Textiles y vestuario</b>				<b>8.714.750</b>	
2	2	1	Hilados y telas	998.700	2.011.047	5.705.003	0	8.714.750
2	2	2	Prendas de vestir	13.815	0	0	0	13.815
2	2	3	Confecciones textiles	984.885	2.011.047	3.205.000	0	6.200.932
2	3	*	<b>Pulpa, papel, cartón y sus productos</b>				<b>8.364.156</b>	
2	3	1	Papel de escritorio y cartón	0	0	2.500.003	0	2.500.003
2	3	3	Productos de artes gráficas	898.114	2.753.470	4.670.714	41.858	8.364.156
2	3	4	Productos de papel y cartón	547.248	2.285.470	4.643.835	8.929	7.485.482
2	4	*	<b>Productos de cuero y caucho</b>				<b>33.707</b>	
2	4	4	Cubiertas y cámaras de aire	345.995	468.000	609	32.929	847.533
2	5	*	<b>Productos químicos, combustibles y lubricantes</b>				<b>10.922.555</b>	
2	5	1	Compuestos químicos	4.871	0	26.270	0	31.141
2	5	2	Productos farmacéuticos y medicinales	0	0	33.707	0	33.707
2	5	5	Tintas, pinturas y colorantes	975.097	3.060.453	6.715.634	171.371	10.922.555
2	5	6	Combustibles y lubricantes	0	0	2.313	0	2.313
2	5	8	Productos de material plástico	33.240	97.500	2.064	16.380	149.184
2	5	9	Otros no especificados precedentemente (n.e.p.)	59.303	0	3.420	119.224	181.947
2	6	*	<b>Productos de minerales no metálicos</b>				<b>78.290</b>	
2	6	2	Productos de vidrio	864.948	2.962.953	6.517.397	30.329	10.375.627
2	7	*	<b>Productos metálicos</b>				<b>667.601</b>	
2	7	3	Material de guerra	17.606	0	188.461	5.438	211.505
2	7	4	Estructuras metálicas acabadas	0	0	1.979	0	1.979
2	7	9	Otros no especificados precedentemente (n.e.p.)	18.850	0	547.569	0	566.419
2	9	*	<b>Otros bienes de consumo</b>				<b>32.652.735</b>	
2	9	1	Elementos de limpieza	2.444.774	6.427.224	7.029.941	16.750.796	32.652.735
2	9	2	Útiles de escritorio, oficina y enseñanza	2.865	0	22.152	15.445.802	15.470.819
2	9	3	Útiles y materiales eléctricos	820.872	2.109.664	854.820	321.215	4.106.571
2	9	4	Utensilios de cocina y comedor	120.000	2.063.460	887.135	953.793	4.024.388
2	9	5	Útiles menores médico, quirúrgico y de laboratorio	80.000	0	28.982	5.438	114.420
2	9	6	Repuestos y accesorios	0	0	52.329	0	52.329
2	9	7	Herramientas menores	1.391.037	951.600	5.121.636	18.021	7.482.294
2	9	9	Otros no especificados precedentemente (n.e.p.)	20.000	1.302.500	55.516	0	1.378.016
3			<b>SERVICIOS NO PERSONALES</b>				<b>1.646.143.742</b>	
3	1	*	<b>Servicios básicos</b>				<b>100.914.453</b>	
3	1	1	Energía eléctrica	10.000	0	7.371	6.527	23.898
3	1	2	Agua	3.640.020	10.560.464	7.364.244	27.351.610	48.916.338
3	1	3	Gas	276.613	1.731.108	254.958	3.888.601	6.151.280
3	1	4	Teléfonos, télex y telefax	10.920	73.620	11.113	0	95.653
3	1	5	Correos y telégrafo	522.550	3.012.942	27.265.595	12.018.301	42.819.388
3	2	*	<b>Alquileres y derechos</b>				<b>322.804.237</b>	
3	2	1	Alquiler de edificios y locales	450.000	1.500.000	969.430	12.364	2.931.794
3	2	2	Alquiler de maquinaria, equipo y medios de transporte	11.200.000	42.533.703	130.897.390	110.958.730	295.589.823
3	2	4	Alquiler de fotocopiadoras	0	0	52.410	0	52.410
3	2	9	Otros no especificados precedentemente (n.e.p.)	2.730.000	13.071.789	10.455.679	861.696	27.119.164
3	3	*	<b>Mantenimiento, reparación y limpieza</b>				<b>515.438.977</b>	
3	3	1	Mantenimiento y reparación de edificios y locales	0	0	0	42.840	42.840
3	3	2	Mantenimiento y reparación de vehículos	9.132.794	76.784.188	241.769.892	187.752.103	515.438.977
3	3	3	Mantenimiento y reparación de maquinaria y equipo	7.868.700	58.424.518	213.365.510	15.638.644	295.297.372
3	3	5	Limpieza, aseo y fumigación	427.065	0	3.726.553	0	4.153.618
3	3	9	Otros no especificados precedentemente (n.e.p.)	652.382	17.544.641	23.964.566	10.244.940	52.406.529
3	4	*	<b>Servicios profesionales, técnicos y operativos</b>				<b>231.399.344</b>	
3	4	1	Limpiar, aseo y fumigación	175.563	815.030	508.269	161.549.739	163.048.601
3	4	9	Otros no especificados precedentemente (n.e.p.)	9.084	0	204.994	318.780	532.858

Cuenta	Concepto			Presupuesto 2020				
				Programas				Total
				10	20	30-31-32-33	40	
3 4 1	Estudios, investigaciones y proyectos de factibilidad	0	0	0	604.800	604.800		
3 4 2	Médicos y sanitarios	0	551.847	2.324.565	0	2.876.412		
3 4 3	Jurídicos	9.064.969	12.802.856	15.763.800	0	37.631.625		
3 4 4	Contabilidad y auditoría	0	0	5.417.880	0	5.417.880		
3 4 5	De capacitación	0	0	0	359.436	359.436		
3 4 6	De informática y sistemas computarizados	0	607.032	4.786.593	0	5.393.625		
3 4 7	Artísticos, culturales y recreativos	1.820.000	0	0	0	1.820.000		
3 4 9	Otros no especificados precedentemente (n.e.p.)	5.812.452	67.524.093	103.901.362	57.658	177.295.565		
3 5 *	<b>Serv. especializados, comerciales y financieros</b>	<b>17.971.602</b>	<b>55.248.663</b>	<b>93.298.107</b>	<b>167.223.388</b>	<b>333.741.760</b>		
3 5 1	Transporte	61.300	0	1.340.899	0	1.402.199		
3 5 2	Servicios Especializados	2.684.592	22.675.723	4.898.413	0	30.258.728		
3 5 3	Imprenta, publicaciones y reproducciones	5.254.452	4.864.298	416.115	46.368	10.581.233		
3 5 4	Primas y gastos de seguros	4.910.950	11.712.654	4.606.576	3.766.296	24.996.476		
3 5 5	Comisiones y gastos bancarios	0	0	20.000	0	20.000		
3 5 6	Sistemas Informáticos y de registro	1.364.620	3.000.000	20.892.933	1.148.853	26.406.406		
3 5 7	Servicios de acceso a Internet y de streaming	3.625.688	12.068.194	60.308.501	13.000.000	89.002.383		
3 5 8	Servicio de vigilancia	0	569.415	339.848	149.206.263	150.115.526		
3 5 9	Otros no especificados precedentemente (n.e.p.)	70.000	358.380	474.822	55.608	958.810		
3 6 *	<b>Publicidad y propaganda</b>	<b>0</b>	<b>2.891.933</b>	<b>240.500</b>	<b>75.197</b>	<b>3.207.630</b>		
3 6 1	Publicidad y propaganda	0	2.891.933	240.500	75.197	3.207.630		
3 7 *	<b>Pasajes, viáticos y movilidad</b>	<b>2.463.854</b>	<b>15.337.267</b>	<b>29.258.235</b>	<b>2.144.905</b>	<b>49.204.261</b>		
3 7 1	Pasajes	200.000	2.000.000	13.320.000	34.440	15.554.440		
3 7 2	Viáticos	80.000	2.000.000	4.680.000	50.215	6.810.215		
3 7 8	Movilidad	2.183.854	11.337.267	11.258.235	2.060.250	26.839.606		
3 8 *	<b>Impuestos, derechos, tasas y juicios</b>	<b>0</b>	<b>0</b>	<b>37.515</b>	<b>0</b>	<b>37.515</b>		
3 8 2	Impuestos directos	0	0	37.515	0	37.515		
3 9 *	<b>Otros servicios</b>	<b>3.086.423</b>	<b>67.744.291</b>	<b>3.861.489</b>	<b>14.703.362</b>	<b>89.395.565</b>		
3 9 1	Servicios de ceremonial	1.422.059	2.254.280	3.796.321	54.062	7.526.722		
3 9 2	Servicios de Comidas, viandas y refrigerios	0	2.058.156	0	0	2.058.156		
3 9 5	Convenios de asistencia técnica	0	16.200.000	0	29.938	16.229.938		
3 9 9	Otros no especificados precedentemente (n.e.p.)	1.664.364	47.231.855	65.168	14.619.362	63.580.749		
4	<b>BIENES DE USO</b>	<b>55.098.876</b>	<b>809.151.939</b>	<b>260.369.740</b>	<b>1.090.742.344</b>	<b>2.215.362.898</b>		
4 1 *	<b>Bienes preexistentes</b>	<b>0</b>	<b>626.400.000</b>	<b>0</b>	<b>1.080.000.000</b>	<b>1.706.400.000</b>		
4 1 2	Edificios e instalaciones para el dominio privado de la CABA	0	626.400.000	0	1.080.000.000	1.706.400.000		
4 3 *	<b>Maquinaria y equipo</b>	<b>29.736.283</b>	<b>138.166.630</b>	<b>179.091.891</b>	<b>9.790.212</b>	<b>356.785.015</b>		
4 3 2	Equipo de transporte, tracción y elevación	1.000.000	0	14.675.004	0	15.675.004		
4 3 3	Equipo sanitario y de laboratorio	0	0	45.126	0	45.126		
4 3 4	Equipo de comunicación y señalamiento	665.000	6.000.000	6.953.224	258.352	13.876.576		
4 3 5	Equipo educacional y recreativo	0	0	1.418.118	0	1.418.118		
4 3 6	Equipo para computación	25.270.500	105.089.433	137.579.827	3.468.823	271.408.583		
4 3 7	Equipo de oficina y muebles	2.560.000	7.612.197	18.283.508	5.598.001	34.053.706		
4 3 8	Herramientas y repuestos mayores	210.000	0	87.030	0	297.030		
4 3 9	Equipos varios	30.783	19.465.000	50.054	465.036	20.010.873		
4 4 *	<b>Equipo de seguridad</b>	<b>104.093</b>	<b>709.836</b>	<b>1.342.207</b>	<b>855.229</b>	<b>3.011.365</b>		
4 4 1	Equipo militar y de seguridad	104.093	709.836	1.342.207	855.229	3.011.365		
4 5 *	<b>Libros, revistas y otros elementos de colección</b>	<b>800.000</b>	<b>0</b>	<b>23.052</b>	<b>96.903</b>	<b>919.955</b>		
4 5 1	Libros, revistas y otros elementos coleccionables	800.000	0	23.052	96.903	919.955		
4 8 *	<b>Activos Intangibles</b>	<b>24.458.500</b>	<b>43.875.473</b>	<b>79.912.590</b>	<b>0</b>	<b>148.246.563</b>		
4 8 1	Programas de computación	24.458.500	43.875.473	79.912.590	0	148.246.563		
5	<b>TRANSFERENCIAS</b>	<b>2.423.260</b>	<b>6.962.180</b>	<b>7.773.929</b>	<b>9.237.936</b>	<b>26.397.305</b>		
5 1 *	<b>Transf. al sector priv. p/financ. gastos corrientes</b>	<b>2.423.260</b>	<b>6.962.180</b>	<b>7.773.929</b>	<b>9.237.936</b>	<b>26.397.305</b>		
5 1 3	Becas	12.000	1.500.000	0	0	1.512.000		
5 1 4	Ayudas sociales a personas	0	0	1.889.969	0	1.889.969		
5 1 6	Transferencias para actividades científicas o académicas	274.300	5.462.180	5.423.960	9.237.936	20.398.376		
5 1 7	Transferencias a otras instituciones culturales y sociales sin fines de lucro	2.136.960	0	460.000	0	2.596.960		

  
**LUIS ESTEBAN DUACASTELLA AREIZ**  
 Defensor General Adjunto  
 en lo Penal, Contravencional y de Faltas  
 Ciudad Autónoma de Buenos Aires

  
**LUIS J. CUVASCO**  
 Defensor General Adjunto  
  
**Kael Silvana Bendel**  
 Asesora General Tutelar  
 Ministerio Público  
 Ciudad Autónoma de Buenos Aires