



# **Anuario Estadístico del Fuero Penal, Penal Juvenil, Contravencional y de Faltas 2025**

## **Resumen Ejecutivo**

**Oficina de Estadísticas Jurisdiccionales**

**Secretaría de Innovación**



## Contenido

Índice de gráficos .....	4
Introducción ¿Qué es un Anuario Estadístico Judicial?.....	6
¿Para qué sirve el Anuario Estadístico Judicial?.....	7
¿Cómo leerlo? .....	7
¿Cuáles son sus objetivos? .....	8
Objetivo general.....	8
Objetivos específicos.....	8
Metodología.....	9
¿Cómo leer el anuario en formato .xlsx? .....	9
Definiciones Operativas .....	10
Parte 1: Primera Instancia.....	12
1.1. Resumen Primera Instancia del Fuero PPJCyF .....	12
1.2. Tasa histórica de Judicialización Penal y Contravencional.....	13
1.3. Ingresos a Juzgados PPJCyF desagregados por Tipo de Proceso .....	13
1.4. Ingresos a Juzgados PPJCyF de materia penal desagregados por Objeto de Juicio ....	15
1.5. Ingresos a Juzgados PPJCyF de materia contravencional desagregados por Objeto de Juicio .....	17
1.6. Ingresos a Juzgados PPJCyF de materia faltas desagregados por Objeto de Juicio ....	19
1.7. Sentencias de Juzgados PPJCyF desagregados según tipo de sentencia .....	21
1.8. Sentencias de Juzgados PPJCyF desagregadas por Tipo de Proceso.....	21
1.9. Sentencias de Juzgados PPJCyF desagregadas según objeto de juicio .....	23
1.10. Resoluciones de Juzgados PPJCyF desagregadas según Tipo de Proceso .....	25
1.11. Resoluciones de Juzgados PPJCyF desagregadas según objeto de juicio.....	27
1.12. Causas resueltas por año de ingreso a los juzgados del Fuero PPJCyF .....	29
Parte 2: Penal Juvenil .....	31
2.1. Resumen Juzgados exclusivos de Penal Juvenil .....	31
2.2. Ingresos a Juzgados de Penal Juvenil discriminados por Delito (objeto de juicio) .....	31
2.3. Ingresos a Juzgados de Penal Juvenil discriminados por Contravención (objeto de juicio) .....	33
2.4. Sentencias de juzgados de Penal Juvenil discriminadas por Tipo de Proceso .....	35
2.5. Resoluciones de juzgados de Penal Juvenil discriminadas por Tipo de Proceso .....	35
Parte 3: Segunda Instancia del Fuero PPJCyF.....	36
3.1. Resumen Segunda Instancia del Fuero PPJCyF .....	36



3.2. Elevaciones a Cámara de Casación y Apelaciones PPJCyF discriminadas por objeto de juicio	39
3.3. Sentencias de Segunda Instancia discriminadas por tipo de proceso .....	41
3.4. Sentencias de Segunda Instancia discriminadas por objeto de juicio.....	43
3.5. Resoluciones de Segunda Instancia discriminadas por Tipo de Proceso .....	45
3.6. Resoluciones de Segunda Instancia discriminadas por objeto de juicio.....	47
Apéndice 1: Egresos de Primera Instancia del FPCyF.....	49
Apéndice 2.....	53
Lectura de la planilla de cálculo y uso de funcionalidades básicas.....	53
Detalle para leer la planilla.....	53
Funcionalidades que se pueden utilizar .....	53
Filtrado .....	54
Gráficos .....	55



## Índice de gráficos

Gráfico 1 - Anuario PPJCyF 2025 – Resumen.....	12
Gráfico 2 - Tasa Histórica de Judicialización Penal y Contravencional.....	13
Gráfico 3 - Ingresos de causas por Tipo de Proceso del Fuero PPJCyF .....	14
Gráfico 4 - Principales ingresos a juzgados del Fuero PPJCyF por Delito .....	16
Gráfico 5 - Principales ingresos a juzgados del Fuero PPJCyF por Contravención .....	18
Gráfico 6 - Principales ingresos a juzgados del Fuero PPJCyF por Falta.....	20
Gráfico 7 - Sentencias desagregadas por Tipo de Proceso .....	22
Gráfico 8 - Sentencias desagregadas por Objeto de Juicio .....	24
Gráfico 9 - Resoluciones desagregadas por Tipo de Proceso.....	26
Gráfico 10 - Resoluciones desagregadas por Objeto de Juicio.....	28
Gráfico 11 - Causas Resueltas por juzgados del Fuero PPJCyF por año de ingreso .....	30
Gráfico 12 - Anuario 2025 - Resumen .....	31
Gráfico 13 - Principales ingresos a juzgados del Fuero PJ por Delito.....	32
Gráfico 14 - Principales ingresos a juzgados del Fuero PJ por Contravención .....	34
Gráfico 15 - Sentencias Penal Juvenil por Tipo de Proceso.....	35
Gráfico 16 - Resoluciones Penal Juvenil por Tipo de Proceso.....	36
Gráfico 17 - Anuario 2025 - Resumen Cámara .....	37
Gráfico 18 - Elevaciones / Ingresos a Cámara De Casación Y Apelaciones En Lo Penal, Penal Juvenil, Contravencional Y De Faltas desagregadas por Tipo de Proceso.....	38
Gráfico 19 - Elevaciones / Ingresos a Cámara De Casación Y Apelaciones En Lo Penal, Penal Juvenil, Contravencional Y De Faltas desagregadas por Objeto de Juicio.....	40
Gráfico 20 - Sentencias de Cámara De Casación Y Apelaciones En Lo Penal, Penal Juvenil, Contravencional Y De Faltas desagregadas por Tipo de Proceso.....	42
Gráfico 21 - Sentencias de Cámara De Casación Y Apelaciones En Lo Penal, Penal Juvenil, Contravencional Y De Faltas desagregadas por Objeto de Juicio .....	44
Gráfico 22 - Resoluciones de Cámara De Casación Y Apelaciones En Lo Penal, Penal Juvenil, Contravencional Y De Faltas desagregadas por Tipo de Proceso.....	46
Gráfico 23 - Resoluciones de Cámara De Casación Y Apelaciones En Lo Penal, Penal Juvenil, Contravencional Y De Faltas desagregadas por Objeto de Juicio .....	48



Gráfico 24 - Egresos de Materia Penal 2025 .....	50
Gráfico 25 - Egresos de Causas de materia Contravencional.....	51
Gráfico 26 - Egresos de Causas de materia de Faltas .....	52
Gráfico 27 - Tabla sombreada .....	54
Gráfico 28 - Menú filtro .....	54
Gráfico 29 - Menú de tipos de filtro. ....	55
Gráfico 30 - Datos sombreados a graficar. ....	56
Gráfico 31 - Menú Insertar gráficos.....	56
Gráfico 32 - Menú tipos de gráficos. ....	57



## Introducción ¿Qué es un Anuario Estadístico Judicial?

El **Anuario Estadístico Judicial de la Ciudad Autónoma de Buenos Aires** es un instrumento técnico y un documento público elaborado por la **Oficina de Estadísticas Jurisdiccionales**, bajo la órbita de la **Secretaría de Innovación**. Su finalidad es sistematizar, organizar y comunicar información cuantitativa sobre el funcionamiento de los fueros del Poder Judicial durante el año calendario.

El presente documento constituye un **resumen ejecutivo del Anuario Estadístico 2025 del Fuero Penal, Penal Juvenil, Contravencional y de Faltas —PPJCyF—**. Presenta, de manera sintética, los principales resultados estadísticos del Fuero, a partir de la información registrada en el sistema **EJE —Expediente Judicial Electrónico—**, fuente primaria para la producción de estadísticas oficiales del Poder Judicial de la Ciudad Autónoma de Buenos Aires.

La elaboración del anuario se inscribe en el marco normativo vigente que regula la producción de información estadística judicial, particularmente en lo establecido por el **Reglamento para la Jurisdicción Penal, Penal Juvenil, Contravencional y de Faltas de la Ciudad Autónoma de Buenos Aires**, la **Res. CM 31/2021** y la **Res. CM 42/2017**, que definen criterios de registro, sistematización y desagregación de los datos.

Asimismo, esta publicación se articula con los principios establecidos por la **Ley N.º 104 de Acceso a la Información Pública de la Ciudad Autónoma de Buenos Aires**, la normativa vinculada a gobierno abierto y los estándares institucionales orientados a ampliar la disponibilidad de información pública en formatos accesibles y reutilizables.



### ¿Para qué sirve el Anuario Estadístico Judicial?

El anuario permite describir distintas dimensiones del funcionamiento jurisdiccional, tales como los **ingresos de causas**, la **carga de trabajo**, las **resoluciones**, las **sentencias**, las **elevaciones a segunda instancia** y determinadas modalidades de **egreso**.

De este modo, transforma los registros administrativos en información estadística organizada, útil para el análisis institucional, la rendición de cuentas, el monitoreo ciudadano, la investigación aplicada y la gestión judicial basada en evidencia.

La publicación del anuario completo en formato **.xlsx** se inscribe en una política institucional de transparencia activa y acceso a la información pública. Este formato permite:

1. Facilitar la descarga, consulta y reutilización de la información;
2. Analizar, combinar y reprocesar los datos según distintos criterios de interés;
3. Favorecer la consulta por parte de ciudadanía, prensa, academia y organismos públicos;
4. Ampliar las posibilidades de control, revisión y análisis externo de la información publicada;
5. Promover la interoperabilidad con distintas herramientas de análisis;
6. Contribuir a la mejora continua de las prácticas estadísticas;
7. Favorecer la trazabilidad metodológica y la comparabilidad interanual.

### ¿Cómo leerlo?

Este resumen ejecutivo debe leerse como una síntesis interpretativa del anuario completo. Los gráficos y cuadros seleccionados presentan los principales resultados del período, mientras que el archivo **.xlsx** permite acceder al detalle de la información estadística que los sustenta.

Para una correcta lectura de los datos, es necesario considerar que las dimensiones analizadas no siempre remiten a la misma unidad de observación. Los **ingresos**, la **carga**



**de trabajo** y las **resoluciones** se analizan a nivel de causa; las **sentencias** y los **egresos**, en cambio, se contabilizan como actuaciones judiciales firmadas.

Por esta razón, los totales de causas, resoluciones, sentencias y egresos no deben leerse como categorías equivalentes. Una misma causa puede registrar más de una actuación, contener más de una sentencia, más de un objeto de juicio, y tener resoluciones parciales o tramitar ante más de un organismo durante el período analizado.

## ¿Cuáles son sus objetivos?

### Objetivo general

Presentar y sistematizar la información estadística correspondiente al **Fuero Penal, Penal Juvenil, Contravencional y de Faltas durante el año 2025**, a partir de los registros disponibles en el sistema **EJE —Expediente Judicial Electrónico—**.

### Objetivos específicos

- Describir los **ingresos de causas** registrados en los juzgados y salas del Fuero durante el período analizado.
- Caracterizar la **carga de trabajo** de los organismos jurisdiccionales, considerando las causas que registraron actividad durante el año.
- Identificar las **resoluciones** dictadas, entendidas como causas resueltas total o parcialmente mediante sentencia.
- Distinguir entre **resoluciones** y **sentencias**, considerando que remiten a distintas unidades de análisis.
- Desagregar la información según **materia, tipo de proceso, tipo de trámite y objeto de juicio**.
- Presentar información específica sobre **primera instancia, juzgados exclusivos de penal juvenil y segunda instancia**.
- Incorporar información sobre **egresos**, entendidos como determinadas modalidades de finalización o respuesta judicial.



- Producir información estadística clara, sistemática y reutilizable, orientada a la transparencia activa, el monitoreo ciudadano, la planificación institucional y la gestión judicial basada en evidencia.

## Metodología

La información estadística del anuario se construyó a partir de los datos registrados en el sistema **EJE —Expediente Judicial Electrónico—**.

La información se presenta desagregada conforme a las categorías utilizadas en el registro judicial: **materia, tipo de proceso, tipo de trámite y objeto de juicio**. Estas categorías permiten observar distintos niveles de agrupamiento: desde clasificaciones generales de la actividad jurisdiccional hasta el contenido específico de los conflictos judicializados.

El documento se estructura en tres bloques principales:

1. **Primera instancia del Fuero PPJCyF**, donde se analizan ingresos, carga de trabajo, sentencias y resoluciones de los juzgados.
2. **Penal juvenil**, donde se presentan los datos correspondientes a esos juzgados exclusivos.
3. **Segunda instancia**, donde se analizan elevaciones, sentencias y resoluciones de la Cámara de Casación y Apelaciones del Fuero PPJCyF.

El documento incluye además un **apéndice de egresos de primera instancia**, en el que se presentan determinadas respuestas judiciales, tales como suspensiones del proceso a prueba, sobreseimientos, absoluciones y condenas.

### [¿Cómo leer el anuario en formato .xlsx?](#)

El archivo **.xlsx** está organizado en hojas de cálculo, cada una vinculada con una dimensión específica del anuario. Para una lectura ordenada, se recomienda comenzar por la **Carátula**, las **Definiciones Operativas** y el **Resumen**, y luego avanzar por los bloques temáticos.

Las hojas iniciales presentan la información general del anuario, las definiciones necesarias para interpretar los datos y los principales indicadores de síntesis. A



continuación, se incluyen hojas referidas a **ingresos, serie histórica, tasa de judicialización, ingresos por tipo de proceso, delitos, contravenciones, faltas e ingresos por zonas y comunas.**

El archivo contiene luego un bloque específico sobre **Penal Juvenil**, con información sobre ingresos, materias, delitos, contravenciones, resoluciones y sentencias de los juzgados exclusivos de esa materia.

Posteriormente, se presentan hojas sobre **resoluciones, sentencias y carga de trabajo.** En este tramo deben distinguirse especialmente las unidades de análisis: las resoluciones se leen a nivel de causa, las sentencias a nivel de actuación judicial firmada y la carga de trabajo como causas principales e incidentes con al menos una actuación durante el período.

El bloque de **segunda instancia** reúne las hojas correspondientes a elevaciones, resoluciones y sentencias de las Salas de la Cámara de Casación y Apelaciones del Fuero PPJCyF. Finalmente, el archivo incluye una hoja de **egresos de primera instancia**, donde se presentan determinadas modalidades de finalización o respuesta judicial.

Para trabajar con el archivo se recomienda utilizar los filtros, revisar los encabezados de cada hoja y considerar las abreviaturas utilizadas en los nombres de las pestañas: **TPR** refiere a tipo de proceso, **TTR** a tipo de trámite, **OJU** a objeto de juicio, **TSE** a tipo de sentencia y **CDT** a carga de trabajo. Los totales de hojas distintas no deben sumarse entre sí sin verificar previamente que correspondan a la misma unidad de análisis.

Para más precisiones sobre como operar hojas de cálculo consultar el [apéndice 2](#).

### Definiciones Operativas

**Ingresos:** Incluye todas las causas principales ingresadas por primera vez a los juzgados del Fuero. Se compone de dos eventos: la fecha de sorteo de expediente y la radicación en juzgado.



**Actuaciones:** son aquellas constancias formales incorporadas a un expediente que reflejan un acto de gestión judicial firmados por un agente judicial. Es una diligencia formal registrada en el EJE (por ejemplo: traslado, proveído, resolución, sentencia).

**Expediente:** conjunto de actuaciones que tramitan ante un órgano judicial, vinculadas a una misma causa, identificado por un número único y una radicación determinada.

**Carga de trabajo:** Es el total de causas principales e incidentes que en el año de análisis han tenido al menos una actuación. Una misma causa puede haber sido tramitada por más de un organismo. Denominamos actuación a cada intervención dentro del expediente firmada por un agente judicial.

**Resoluciones:** se refiere a aquellas causas que se resolvieron total o parcialmente en el período consignado mediante el dictado de sentencia. Cada causa puede tener más de una resolución dictada, esto es, puede tener una sentencia definitiva y una interlocutoria. La unidad de análisis son causas.

**Sentencias:** se refiere a las actuaciones de una causa registradas como sentencia. La unidad de análisis son sentencias. Con lo cual como se cuentan todas las sentencias durante el período consignado, habrá más sentencias que resoluciones. Estas pueden ser definitivas e interlocutorias. Las sentencias definitivas resuelven de manera total el proceso y las interlocutorias lo resuelven parcialmente, esto es, en alguna de sus partes.

Según Res. CM 42/2017 se desagregan ingresos y resoluciones y sentencias conforme a:

**Tipo de proceso:** Define la dinámica del procesamiento de las materias (Res. CM 42/2017). Esto es, la categoría general que identifica la vía o modalidad procesal bajo la cual tramita una causa, dentro de una determinada materia. Ejemplos: Urgente, Conocimiento y Ejecución.

**Materia:** forma de agrupación de los objetos de juicio. Ej.: Penal, Contravencional, Faltas; Relaciones de Consumo.

**Tipo de trámite:** identifica la clase específica de asunto o pretensión registrada en la causa permitiendo una desagregación más detallada. Ej.: Ejecución fiscal, Ejecución de honorarios.



**Objeto de Juicio:** Según Res. CM 42/2014 es el desagregado de temas específicos de una determinada materia. Lo definimos como el contenido particular de la controversia o de la pretensión planteada en una causa. (Ej.: en CATyRC: Radicación de Vehículos y en PPJCyF los delitos, contravenciones y faltas).

**Elevaciones:** son aquellas causas que ingresan a la segunda instancia del sistema judicial para la continuación de su trámite o revisión de lo actuado.

## Parte 1: Primera Instancia

En este apartado se exponen los ingresos y el producto del trabajo en los Juzgados del Fuero PPJCyF.

### 1.1. Resumen Primera Instancia del Fuero PPJCyF

El gráfico expone el total de los ingresos, carga de trabajo y resoluciones cuantificadas en la primera instancia del Fuero.

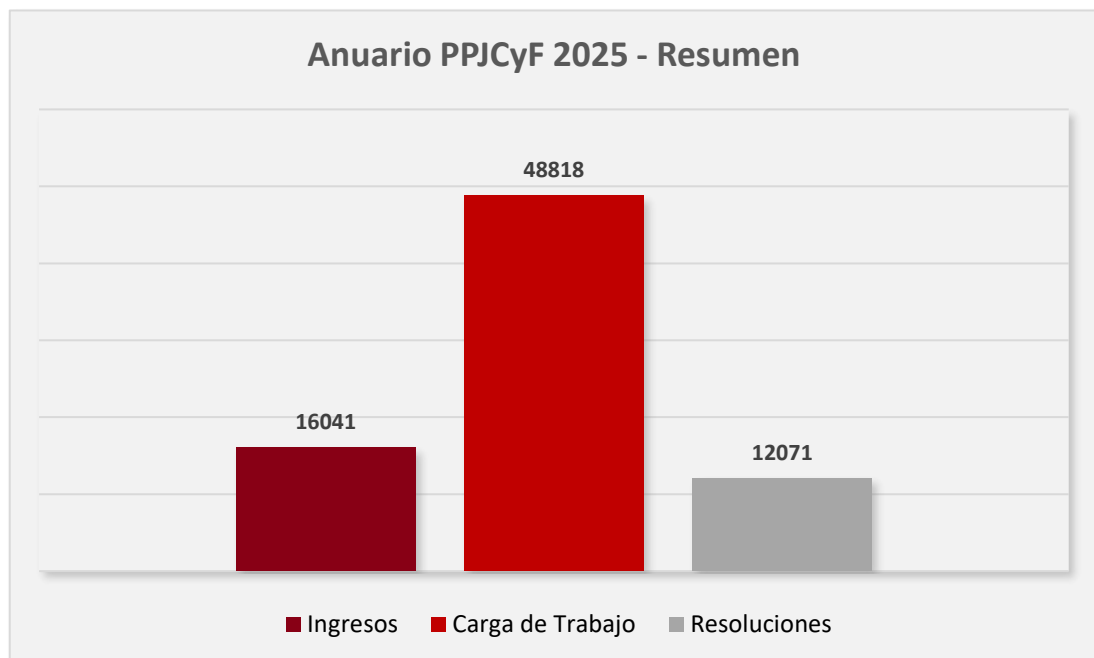


Gráfico 1 - Anuario PPJCyF 2025 – Resumen

## 1.2. Tasa histórica de Judicialización Penal y Contravencional

El gráfico permite visualizar la evolución en el tiempo de la tasa de judicialización en materia penal y contravencional, es decir, la relación porcentual entre los ingresos al Ministerio Público Fiscal y los ingresos a los juzgados. Su utilidad radica en posibilitar el seguimiento comparado de esta relación entre ambas materias y a lo largo de distintos años, permitiendo identificar variaciones en la proporción de casos que acceden a instancia judicial dentro de un mismo esquema metodológico de medición.

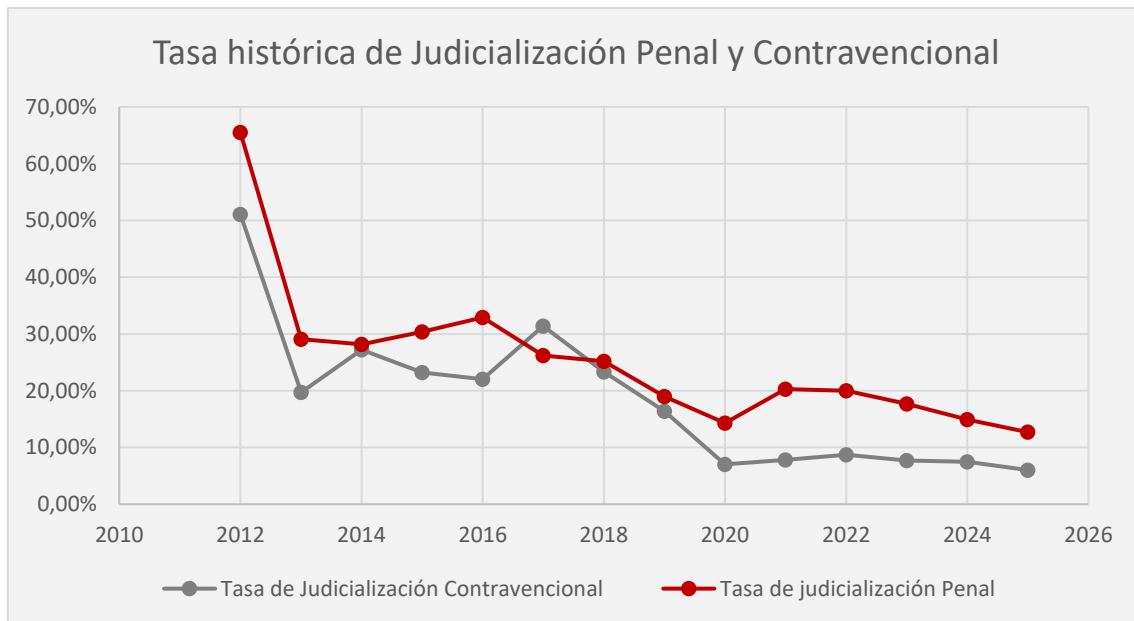


Gráfico 2 - Tasa Histórica de Judicialización Penal y Contravencional

## 1.3. Ingresos a Juzgados PPJCyF desagregados por Tipo de Proceso

En el siguiente gráfico se muestran las causas ingresadas a los juzgados durante el 2025 desagregadas conforme el Tipo de Proceso.

En los gráficos posteriores se presentan desagregaciones de las materias penal, contravencional y faltas conforme a su objeto de juicio.

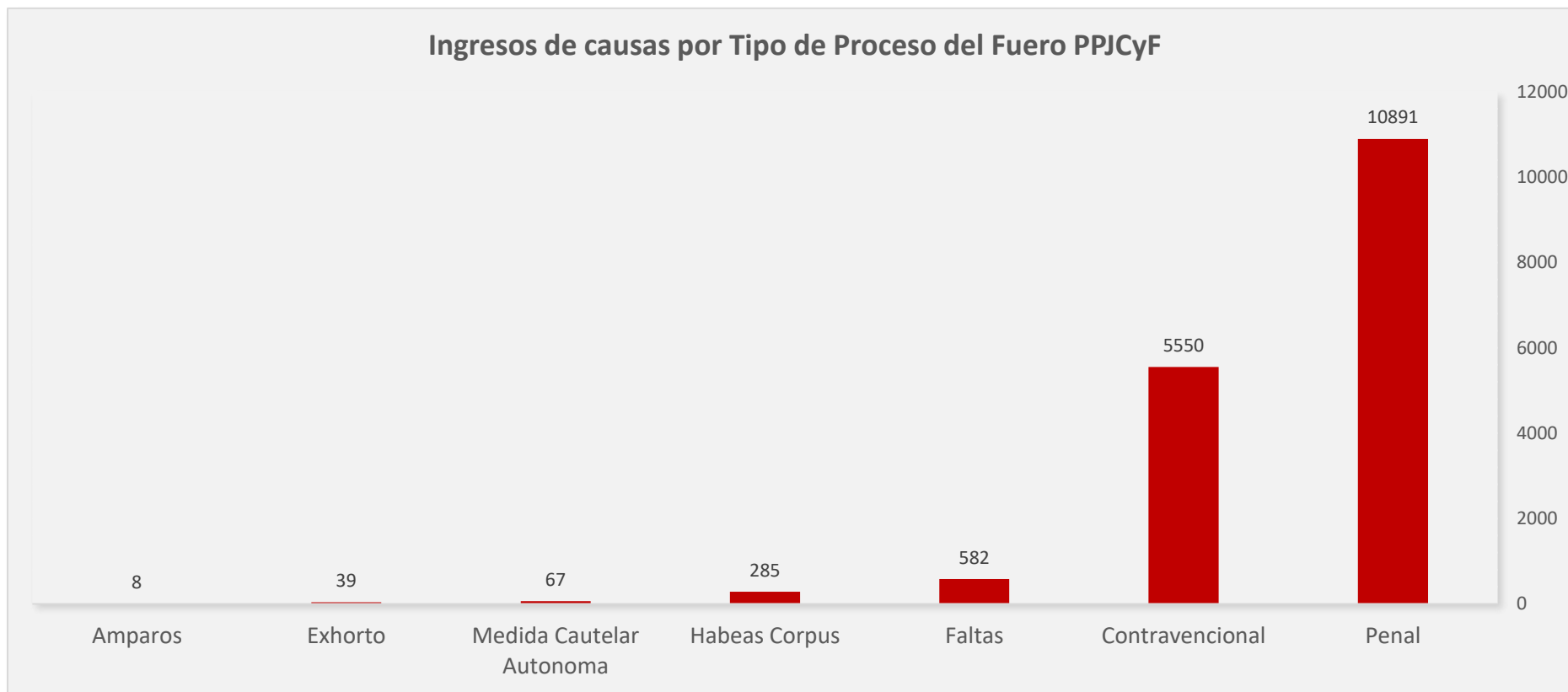


Gráfico 3 - Ingresos de causas por Tipo de Proceso del Fuero PPJCyF



#### 1.4. Ingresos a Juzgados PPJCyF de materia penal desagregados por Objeto de Juicio

En el siguiente gráfico se muestran las causas ingresadas de materia penal a los juzgados durante el 2025 desagregadas conforme a su objeto de juicio. Se exponen los valores más relevantes, esto es, aquellos con mayores frecuencias. Para un análisis detallado consultar el anuario presentado en formato .xlsx. Los datos de penal juvenil se hallan desagregados en otro apartado para facilitar su visualización.

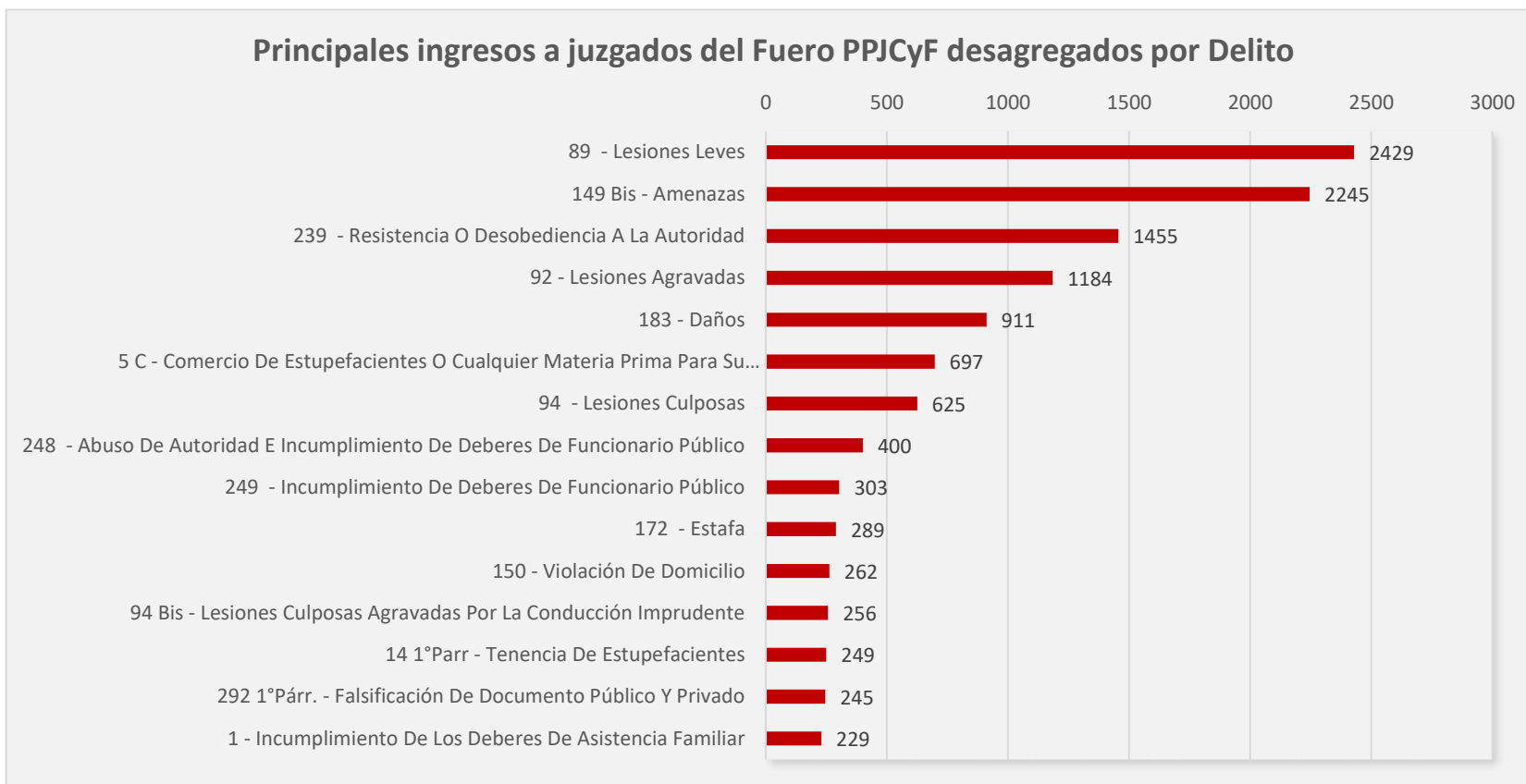


Gráfico 4 - Principales ingresos a juzgados del Fuero PPJCyF por Delito



## 1.5. Ingresos a Juzgados PPJCyF de materia contravencional desagregados por Objeto de Juicio

En el siguiente gráfico se muestran las causas ingresadas de materia contravencional a los juzgados durante el 2025 desagregadas conforme a su objeto de juicio. Se exponen los valores más relevantes, esto es, aquello con mayores frecuencias. Para un análisis detallado consultar el anuario presentado en formato .xlsx. Los datos de penal juvenil se hallan desagregados en otro apartado para facilitar su visualización.

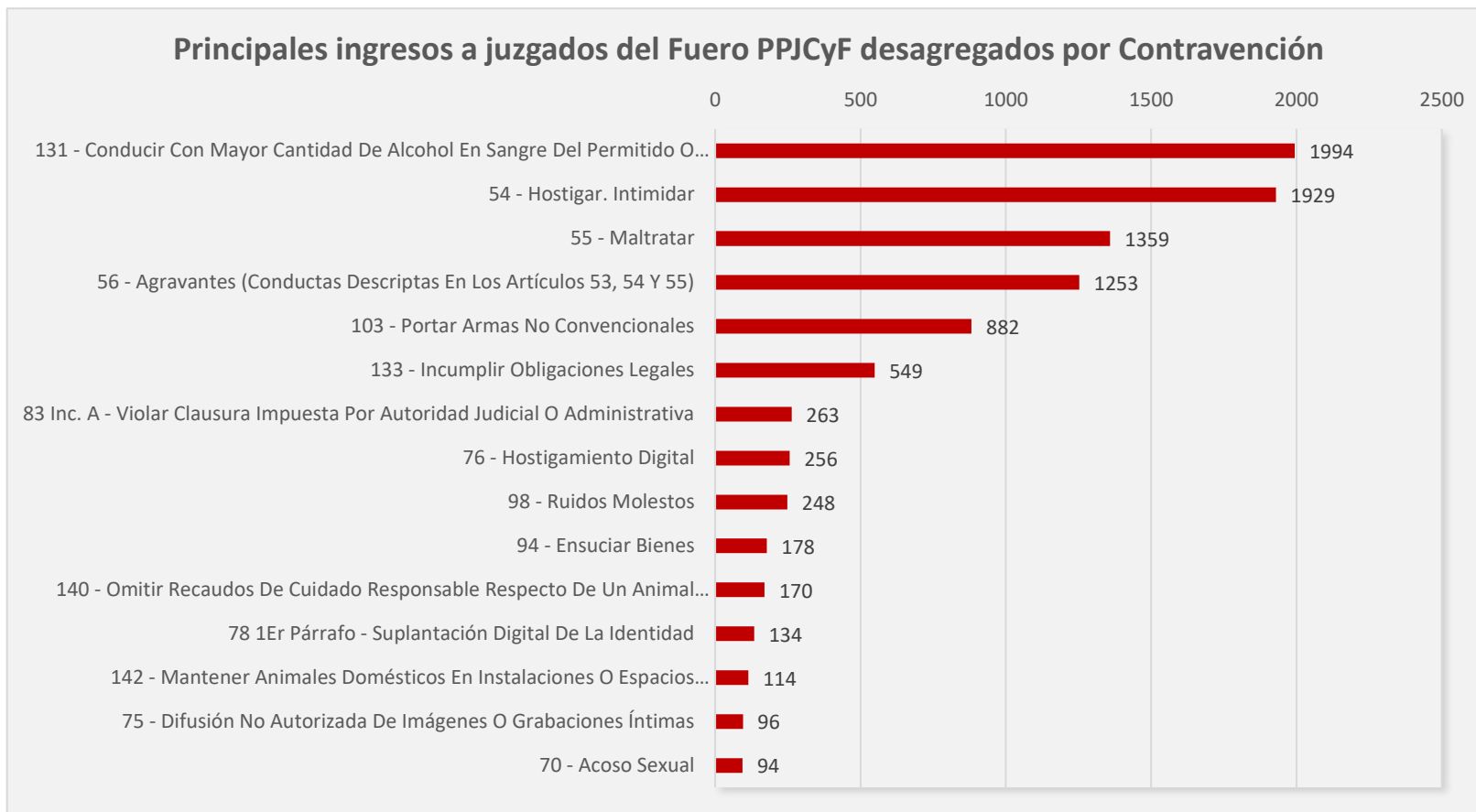


Gráfico 5 - Principales ingresos a juzgados del Fuero PPJCyF por Contravención



## 1.6. Ingresos a Juzgados PPJCyF de materia faltas desagregados por Objeto de Juicio

En el siguiente gráfico se muestran las causas ingresadas de materia faltas a los juzgados durante el 2025 desagregadas conforme a su objeto de juicio. Se exponen los valores más relevantes, esto es, aquello con mayores frecuencias. Para un análisis detallado consultar el anuario presentado en formato .xlsx.

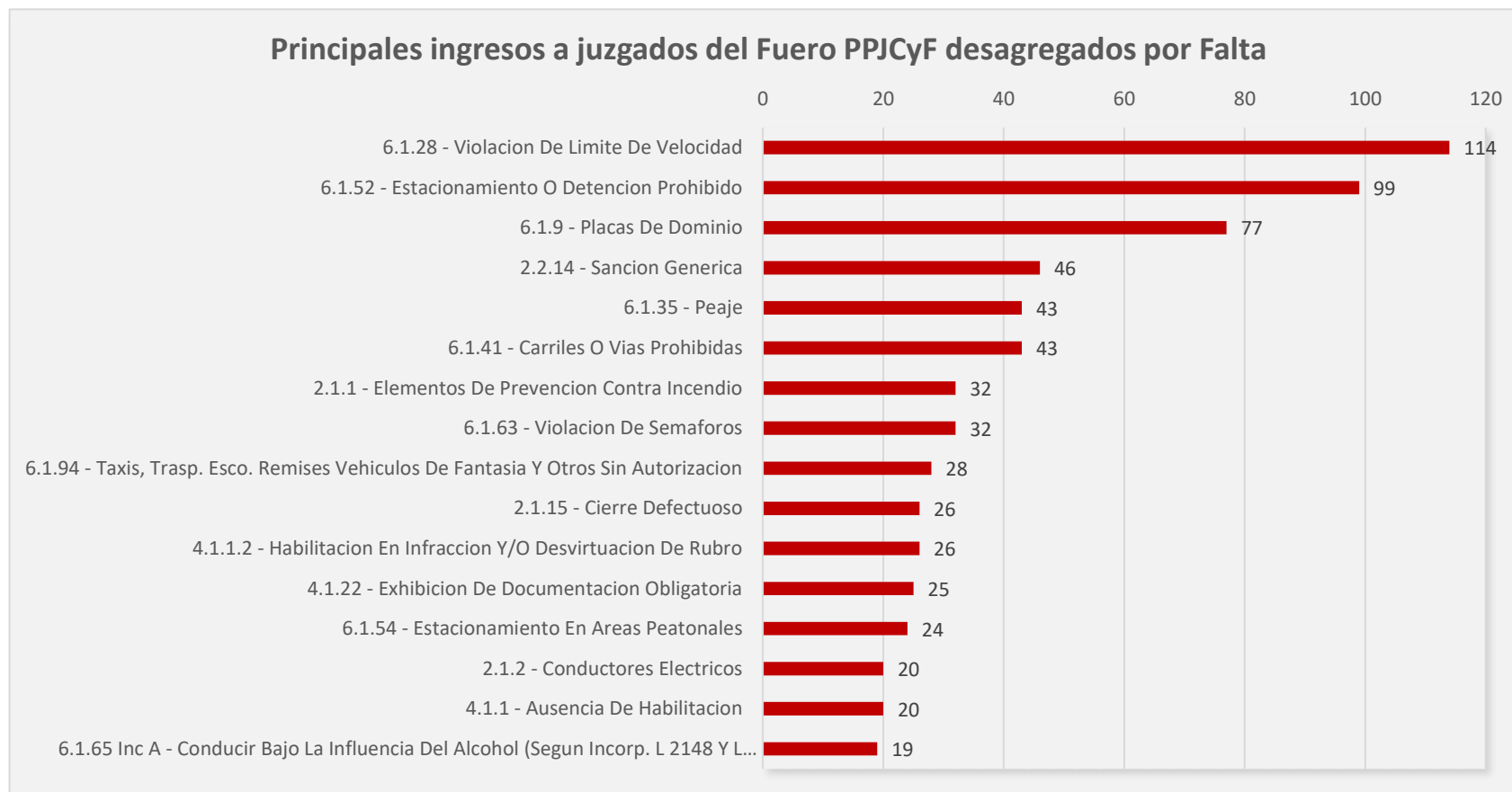
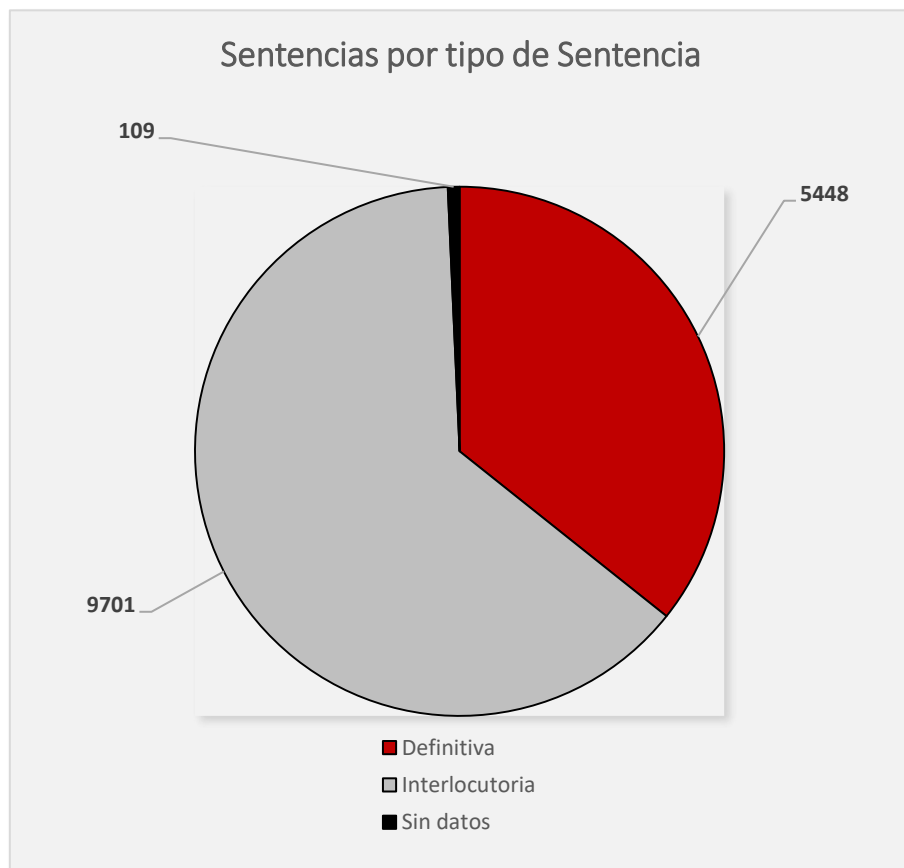


Gráfico 6 - Principales ingresos a juzgados del Fuero PPJCyF por Falta



### 1.7. Sentencias de Juzgados PPJCyF desagregados según tipo de sentencia

El gráfico muestra el total de las sentencias de la primera instancia del Fuero desagregadas en sentencias definitivas e interlocutorias.



### 1.8. Sentencias de Juzgados PPJCyF desagregadas por Tipo de Proceso

En el siguiente gráfico se exponen las sentencias de los juzgados del Fuero PPJCyF discriminadas conforme su Tipo de Proceso. Se presentan las más relevantes conforme a su mayor frecuencia. Para un análisis más detallado consultar el anuario en .xlsx. Para precisiones conceptuales entre sentencias y resoluciones consultar las definiciones operativas. Una causa puede tener N sentencias.

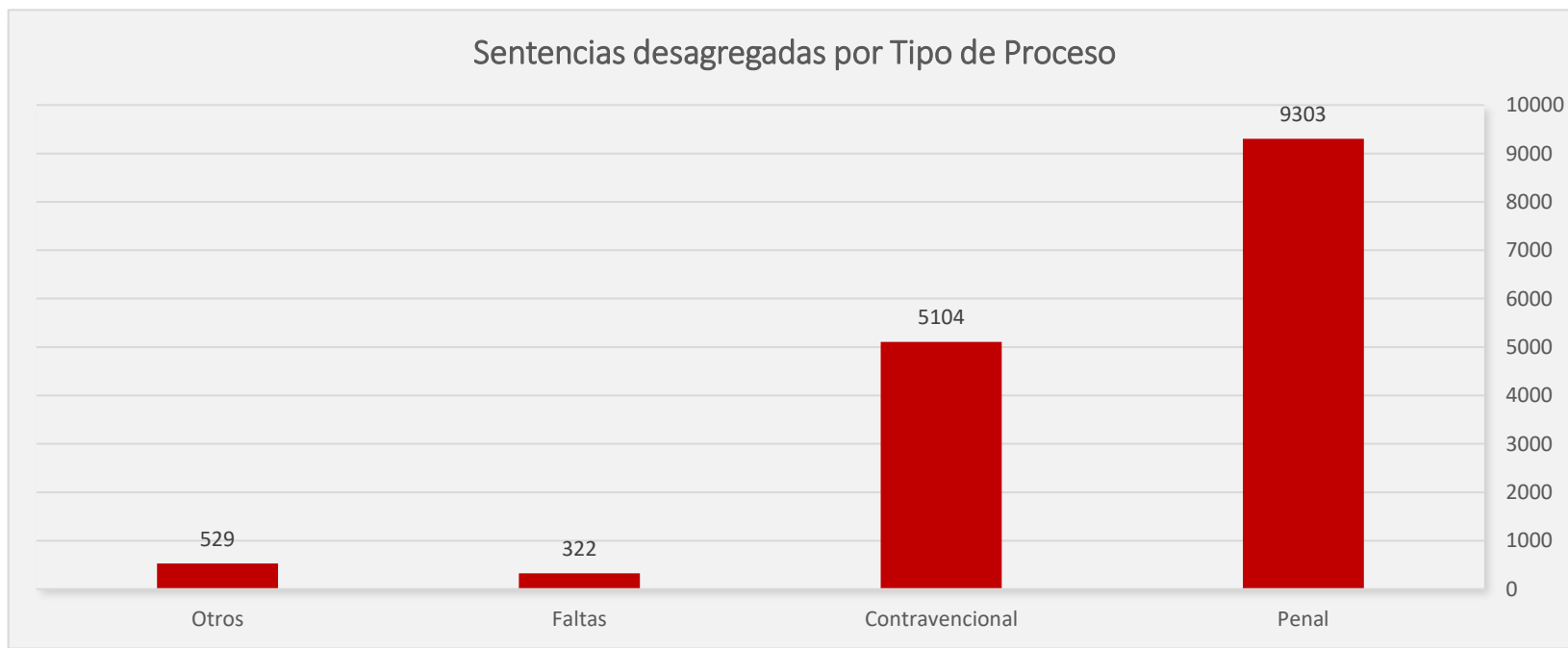


Gráfico 7 - Sentencias desagregadas por Tipo de Proceso



### 1.9. Sentencias de Juzgados PPJCyF desagregadas según objeto de juicio

En el siguiente gráfico se exponen las sentencias de los juzgados del Fuero PPJCyF discriminadas conforme su objeto de juicio. Corresponden a todas las materias del Fuero y se presentan las más relevantes conforme a su mayor frecuencia. Para un análisis más detallado consultar el anuario en .xlsx Para precisiones conceptuales entre sentencias y resoluciones consultar las definiciones operativas.

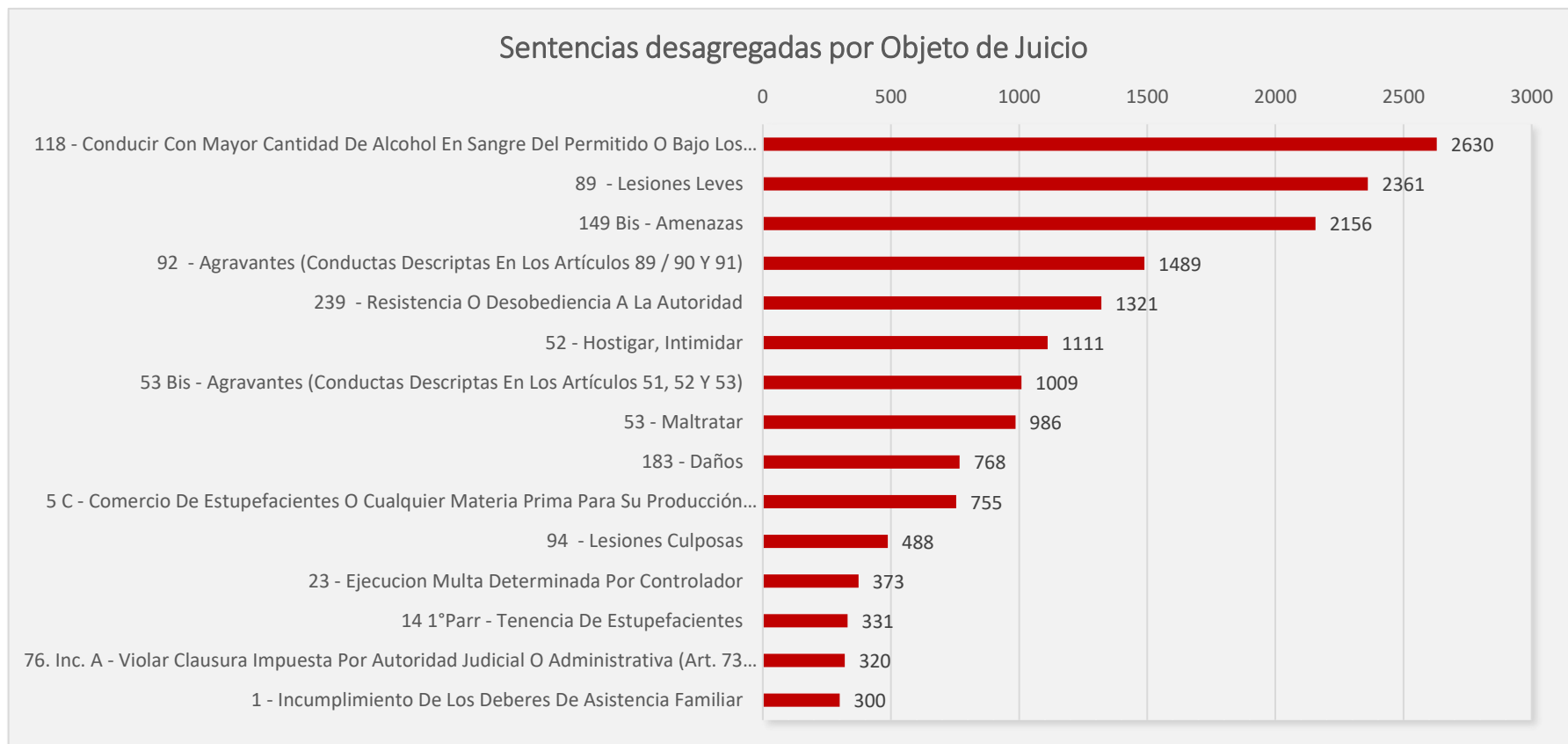


Gráfico 8 - Sentencias desagregadas por Objeto de Juicio



### 1.10. Resoluciones de Juzgados PPJCyF desagregadas según Tipo de Proceso

En el siguiente gráfico se muestran las causas resueltas de los juzgados durante el 2025 desagregadas conforme a su Tipo de Proceso. Se exponen los valores más relevantes, quedando la categoría “otros” conformadas por categorías de frecuencias mucho menores. Para un análisis detallado mirar el anuario presentado en formato .xlsx. Para precisiones conceptuales entre sentencias y resoluciones consultar las definiciones operativas.

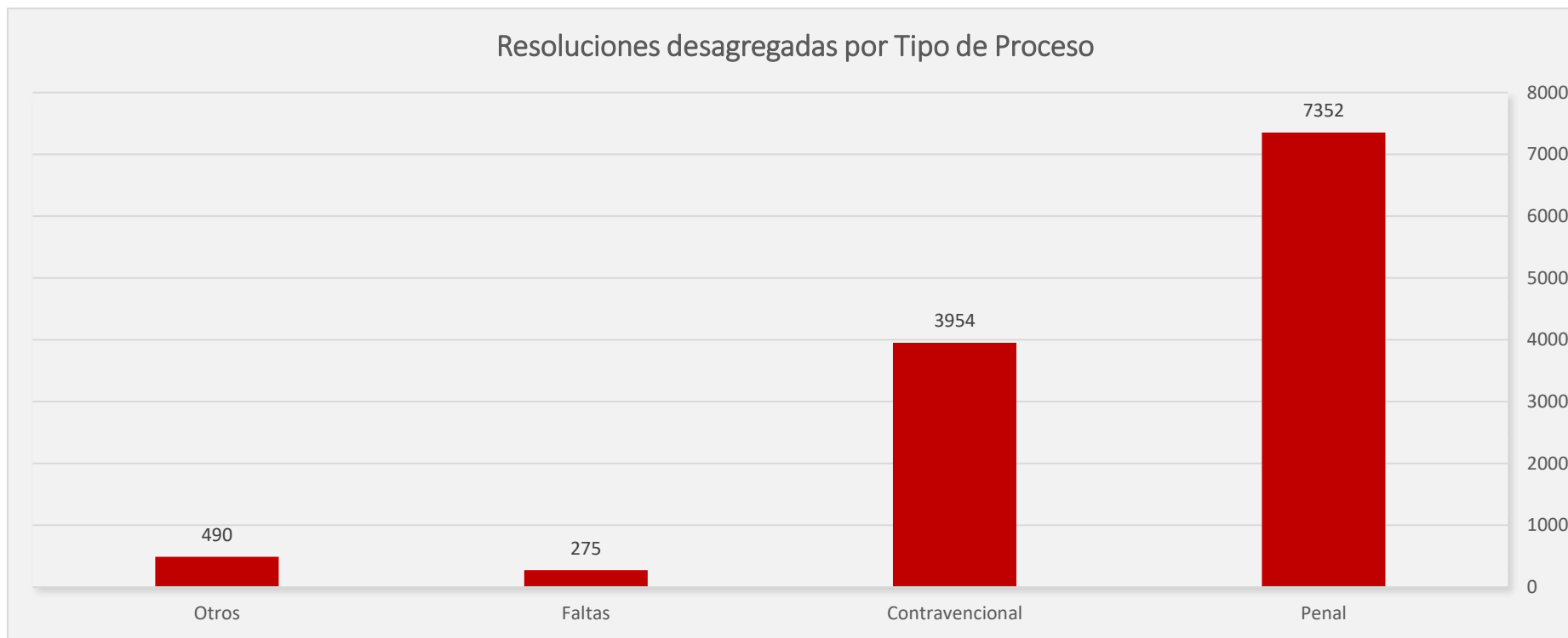


Gráfico 9 - Resoluciones desagregadas por Tipo de Proceso



### 1.11. Resoluciones de Juzgados PPJCyF desagregadas según objeto de juicio

En el siguiente gráfico se muestran las causas resueltas de los juzgados durante el 2025 desagregadas conforme a su objeto de juicio. Corresponden a todas las materias del Fuero y se presentan las más relevantes conforme a su mayor frecuencia. Para un análisis más detallado consultar el anuario en .xlsx. Para precisiones conceptuales entre sentencias y resoluciones consultar las definiciones operativas.

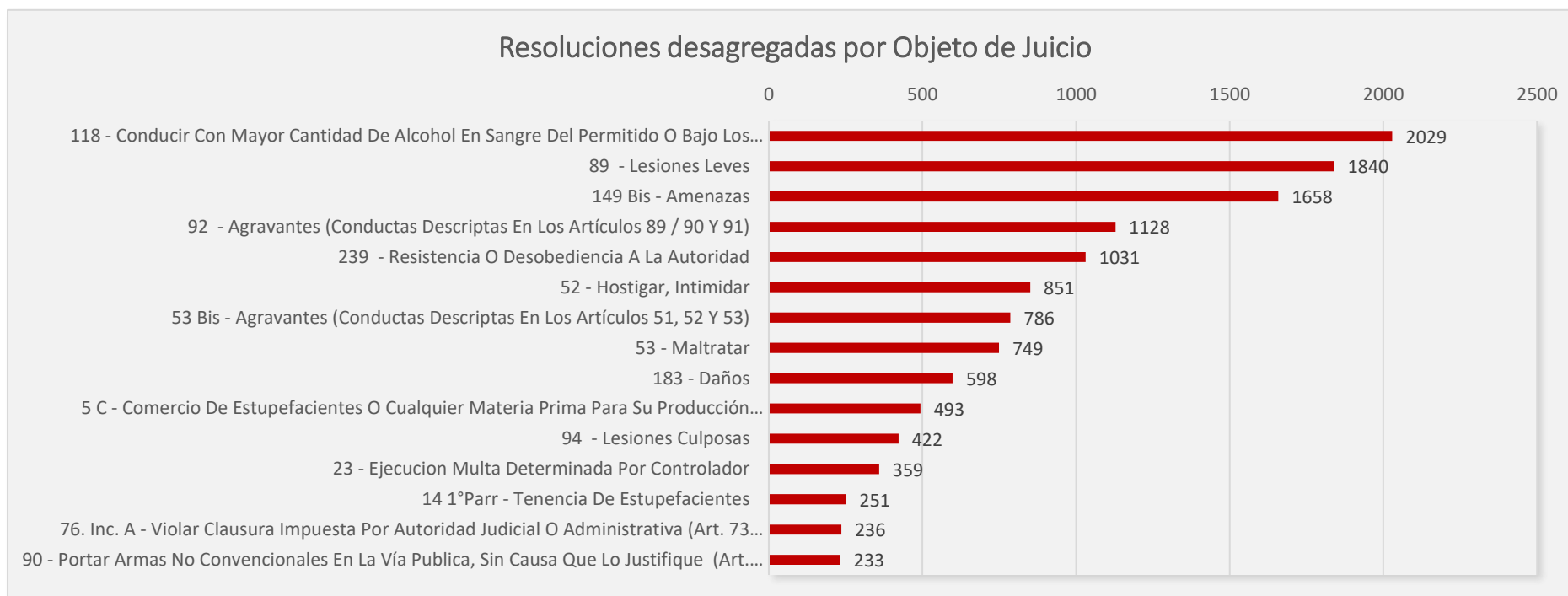


Gráfico 10 - Resoluciones desagregadas por Objeto de Juicio



### 1.12. Causas resueltas por año de ingreso a los juzgados del Fuero PPJCyF

En el gráfico que se expone a continuación se muestran las resoluciones de los juzgados del Fuero PPJCyF según su año de ingreso. Por ejemplo, en el año 2025 hay 1308 resoluciones de causas ingresadas en el 2023.

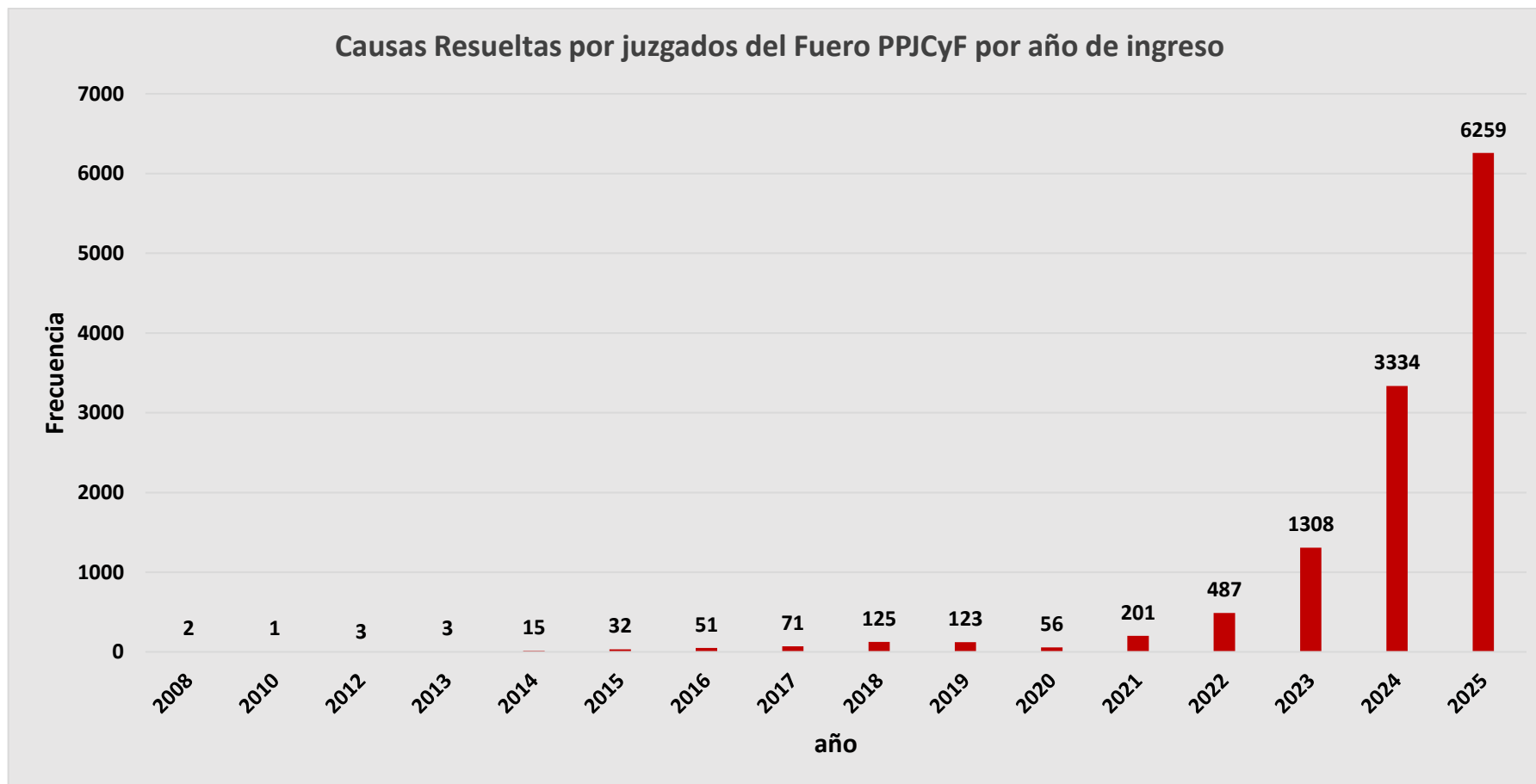


Gráfico 11 - Causas Resueltas por juzgados del Fuero PPJCyF por año de ingreso



## Parte 2: Penal Juvenil

En este apartado se exponen los ingresos y el producto del trabajo en los Juzgados exclusivos de Penal Juvenil.

### 2.1. Resumen Juzgados exclusivos de Penal Juvenil

El gráfico expone el total de los ingresos, carga de trabajo y resoluciones pertenecientes a los Juzgados de Penal Juvenil del Fuero PPJCyF.

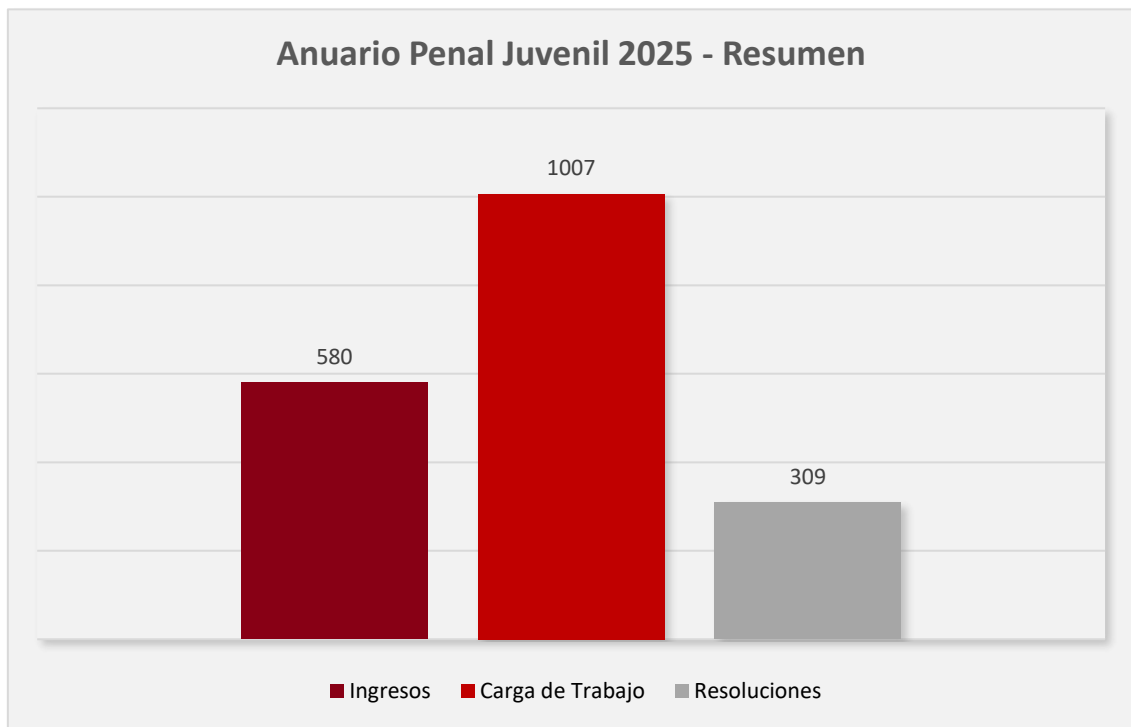


Gráfico 12 - Anuario 2025 - Resumen

### 2.2. Ingresos a Juzgados de Penal Juvenil discriminados por Delito (objeto de juicio)

En el siguiente gráfico se exponen los ingresos más relevantes a los juzgados de Penal Juvenil conforme a su mayor frecuencia discriminados por tipo de delito. Para una mayor precisión consultar el anuario en .xlsx.

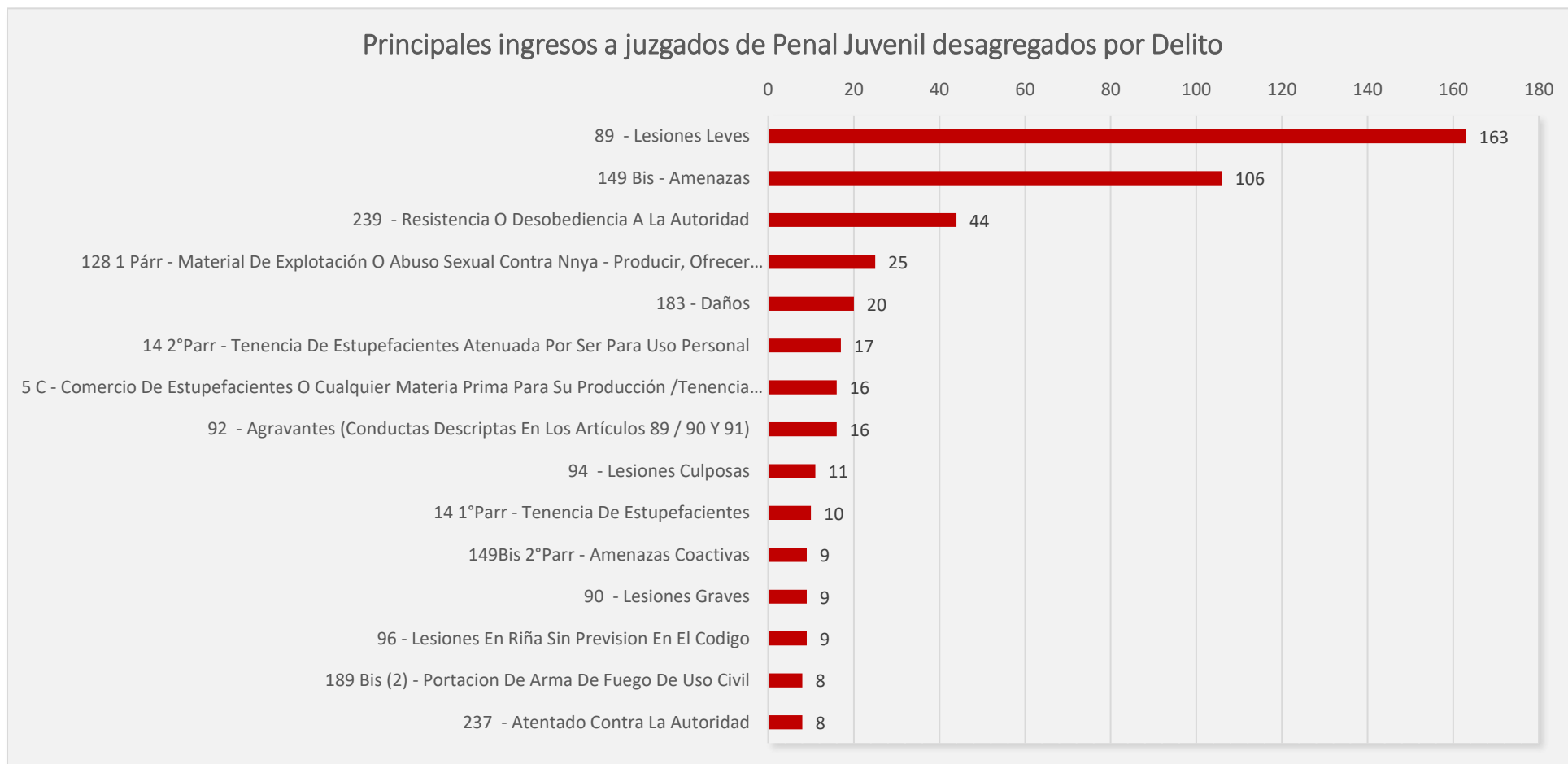


Gráfico 13 - Principales ingresos a juzgados del Fuero PJ por Delito



### 2.3. Ingresos a Juzgados de Penal Juvenil discriminados por Contravención (objeto de juicio)

En el siguiente gráfico se exponen los ingresos más relevantes a los juzgados de Penal Juvenil conforme a su mayor frecuencia discriminados por tipo de contravención. Para una mayor precisión consultar el anuario en .xlsx.

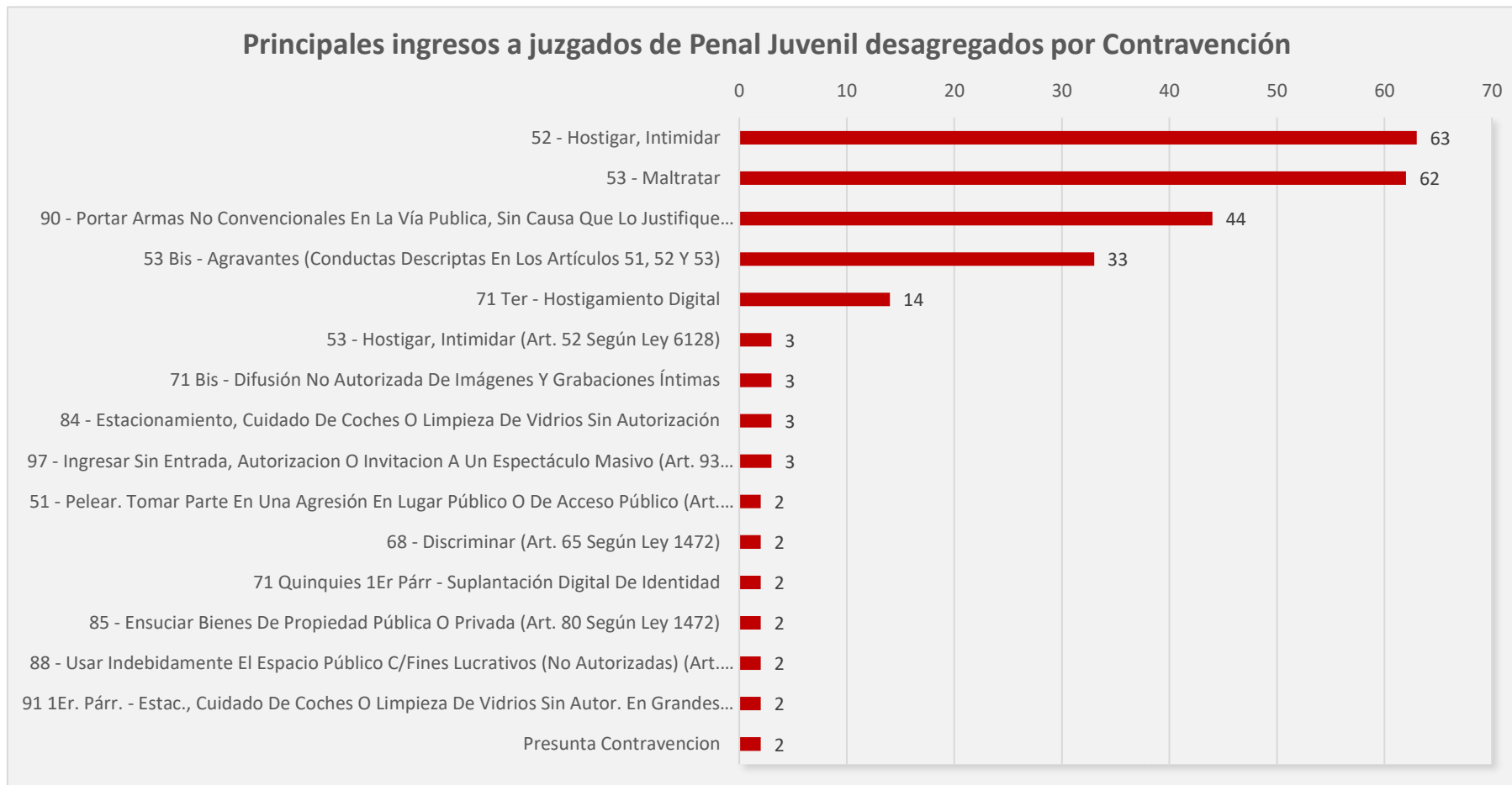


Gráfico 14 - Principales ingresos a juzgados del Fuero PJ por Contravención

#### 2.4. Sentencias de juzgados de Penal Juvenil discriminadas por Tipo de Proceso

En el gráfico se muestran las sentencias de los juzgados de Penal Juvenil discriminadas por tipo de proceso.

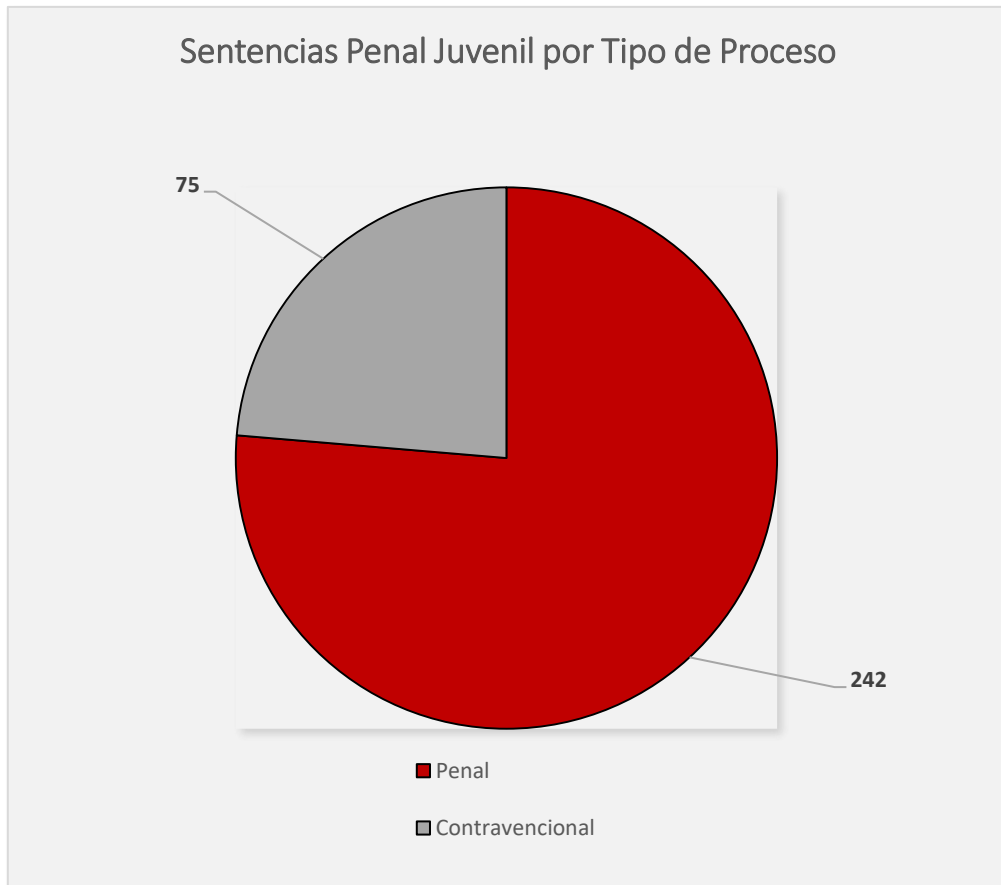


Gráfico 15 - Sentencias Penal Juvenil por Tipo de Proceso

#### 2.5. Resoluciones de juzgados de Penal Juvenil discriminadas por Tipo de Proceso

En el gráfico se muestran las resoluciones de los juzgados de Penal Juvenil discriminadas por tipo de proceso.

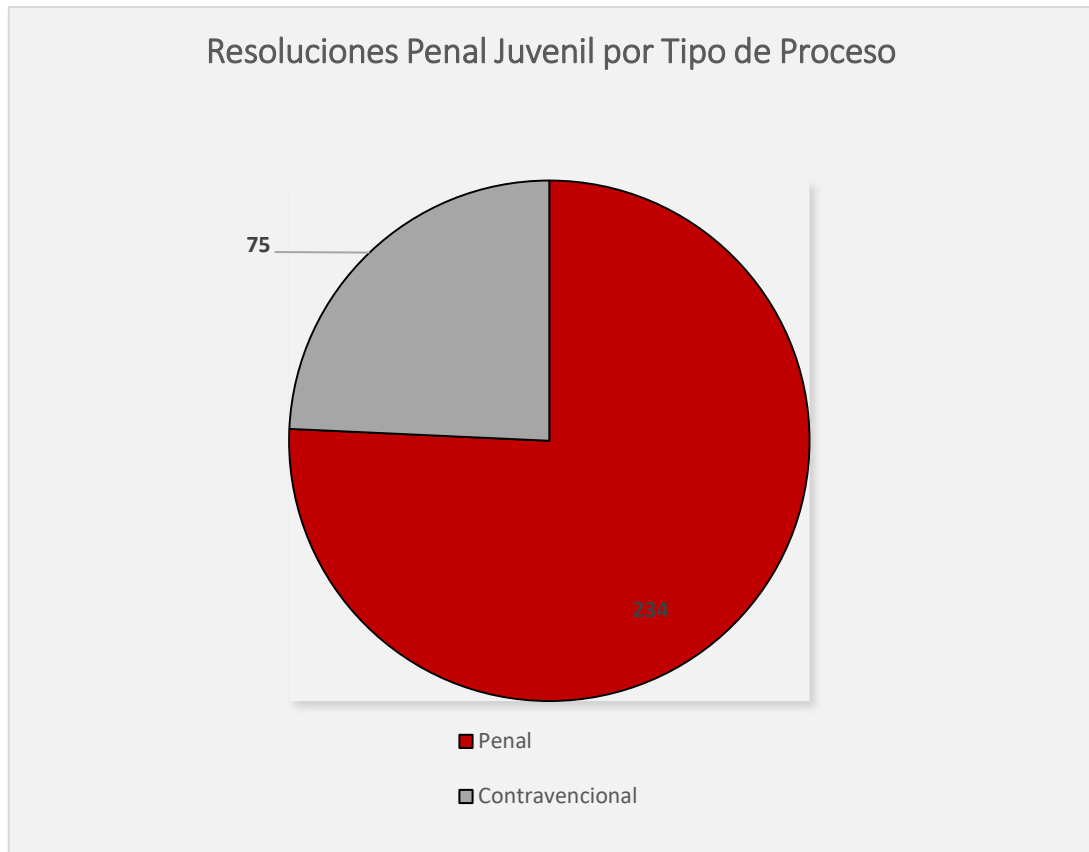


Gráfico 16 - Resoluciones Penal Juvenil por Tipo de Proceso

### Parte 3: Segunda Instancia del Fuero PPJCyF

En este apartado se exponen los ingresos y el producto de las Salas de la Cámara de Casación y Apelaciones del Fuero PPJCyF.

#### 3.1. Resumen Segunda Instancia del Fuero PPJCyF

El gráfico expone los ingresos (elevaciones), carga de trabajo y resoluciones cuantificadas en la segunda instancia del Fuero, esto es, las Salas correspondientes a la Cámara de Casación y Apelaciones del Fuero PPJCyF.

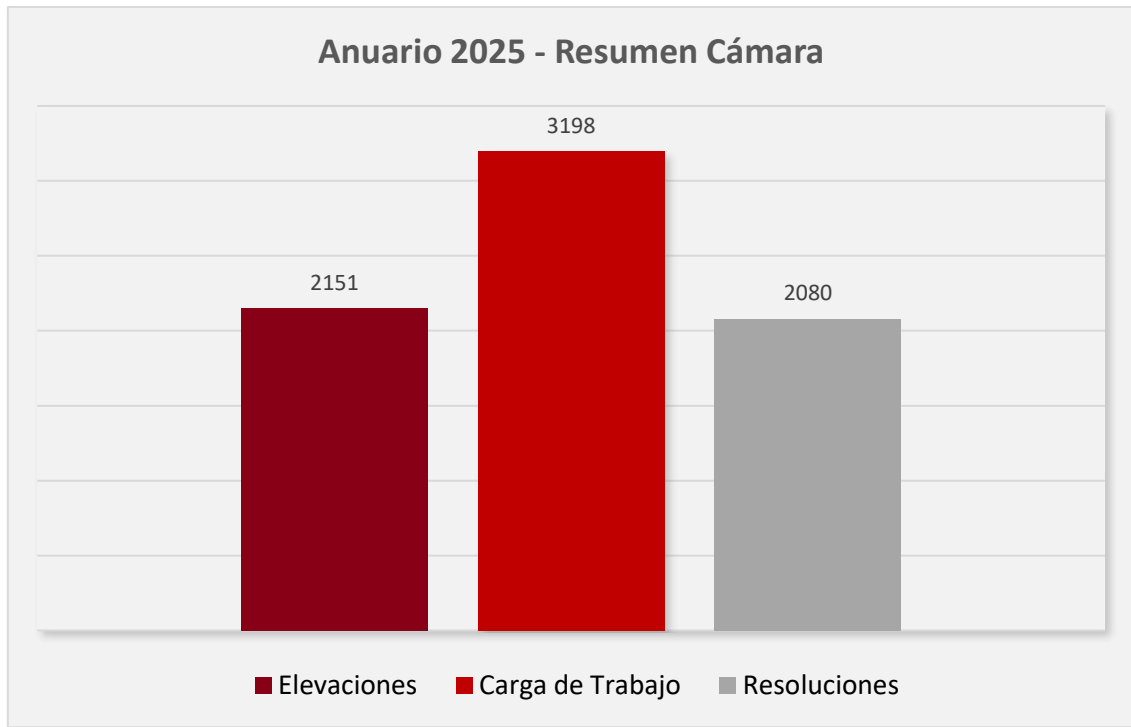


Gráfico 17 - Anuario 2025 - Resumen Cámara

En el siguiente gráfico se muestran las causas ingresadas a las Salas durante el 2025 desagregadas conforme a su Tipo de Proceso.

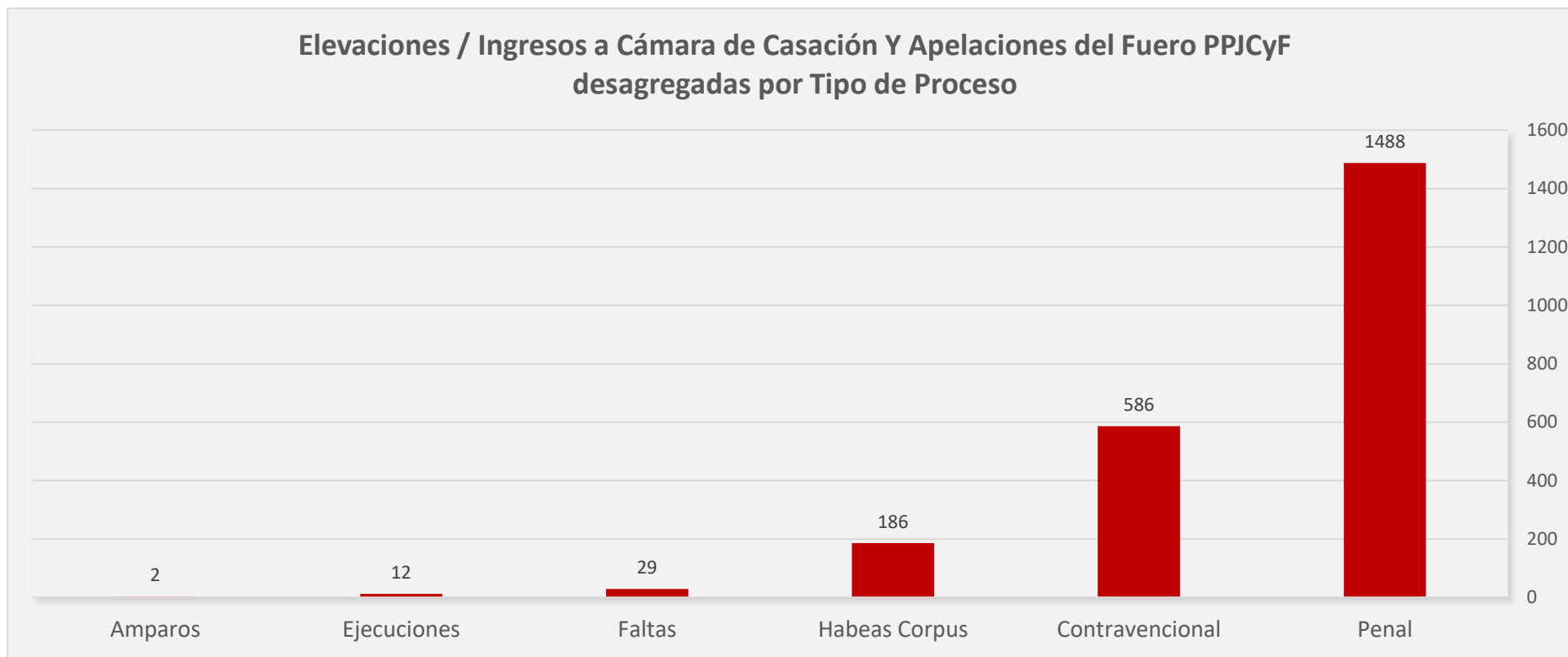


Gráfico 18 - Elevaciones / Ingresos a Cámara De Casación Y Apelaciones En Lo Penal, Penal Juvenil, Contravencional Y De Faltas desagregadas por Tipo de Proceso



### 3.2. Elevaciones a Cámara de Casación y Apelaciones PPJCyF discriminadas por objeto de juicio

En el siguiente gráfico se muestran las causas ingresadas a las Salas durante el 2025 desagregadas conforme a su objeto de juicio. Se exponen los valores más relevantes conforme presenten una frecuencia mayor. Para un análisis detallado mirar el anuario presentado en formato .xlsx.

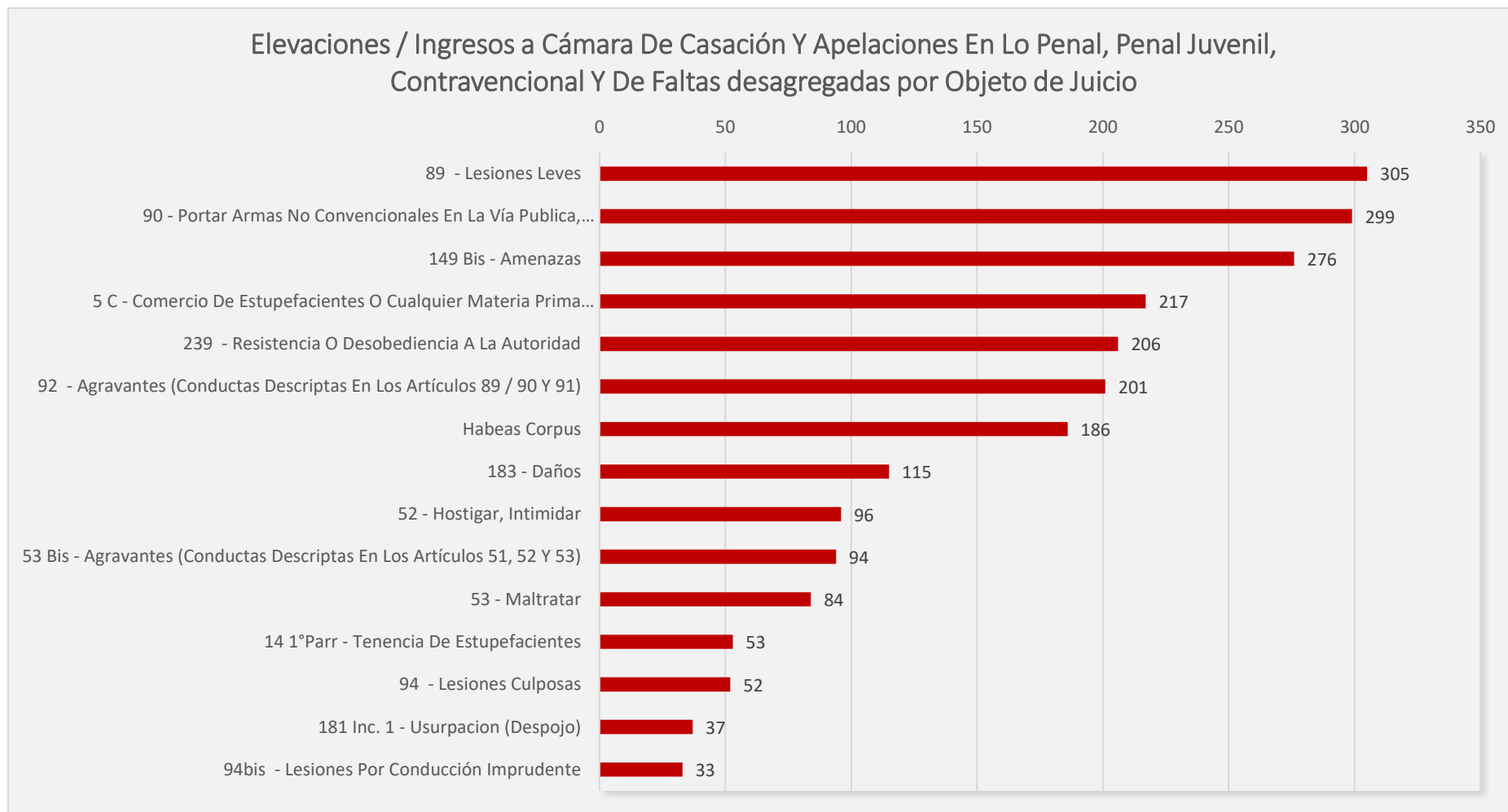


Gráfico 19 - Elevaciones / Ingresos a Cámara De Casación Y Apelaciones En Lo Penal, Penal Juvenil, Contravencional Y De Faltas desagregadas por Objeto de Juicio



### 3.3. Sentencias de Segunda Instancia discriminadas por tipo de proceso

En el siguiente gráfico se exponen las sentencias de las Salas pertenecientes a la Cámara de Casación y Apelación discriminadas conforme su Tipo de Proceso. Para precisiones conceptuales entre sentencias y resoluciones consultar las definiciones operativas.

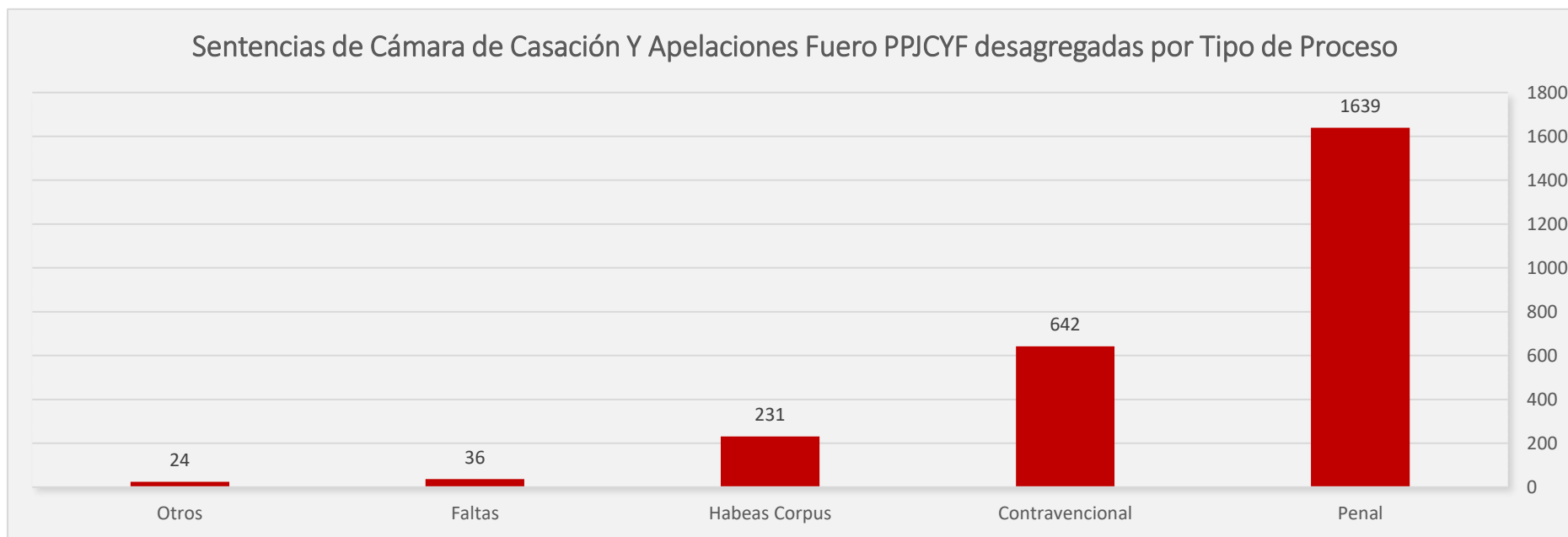


Gráfico 20 - Sentencias de Cámara De Casación Y Apelaciones En Lo Penal, Penal Juvenil, Contravencional Y De Faltas desagregadas por Tipo de Proceso



### 3.4. Sentencias de Segunda Instancia discriminadas por objeto de juicio

El siguiente gráfico muestra sentencias de las Salas del Fuero durante el 2025 desagregadas conforme a su objeto de juicio. Se exponen los valores más relevantes. Para un análisis detallado mirar el anuario presentado en formato .xlsx. Para precisiones conceptuales entre sentencias y resoluciones consultar las definiciones operativas.



### Sentencias de Cámara de Casación Y Apelaciones Fuero PPJCyF desagregadas por Objeto de Juicio

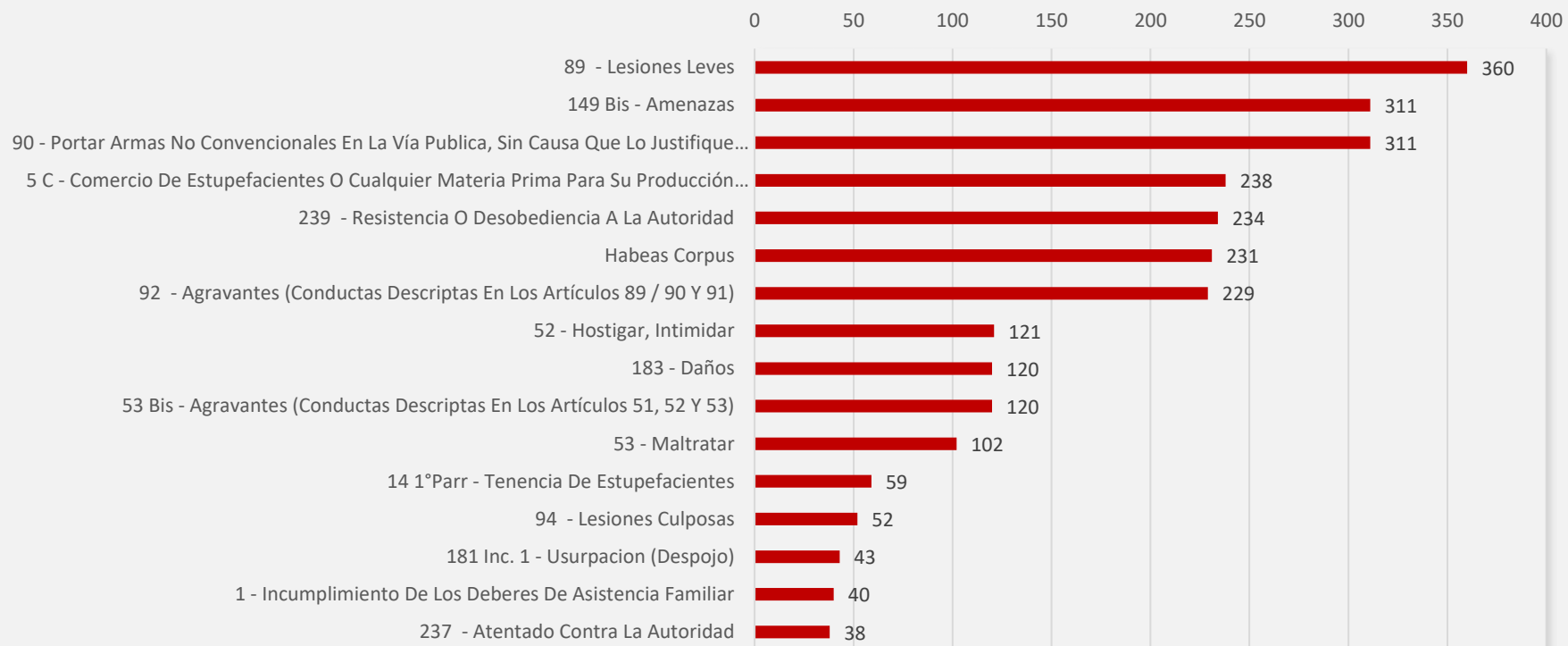


Gráfico 21 - Sentencias de Cámara De Casación Y Apelaciones En Lo Penal, Penal Juvenil, Contravencional Y De Faltas desagregadas por Objeto de Juicio



### 3.5. Resoluciones de Segunda Instancia discriminadas por Tipo de Proceso

El siguiente gráfico expone las resoluciones 2025 de las Salas pertenecientes a la Cámara de Casación y Apelaciones del Fuero PPJCyF desagregadas según su tipo de proceso. Para más precisión consultar el anuario en formato .xlsx

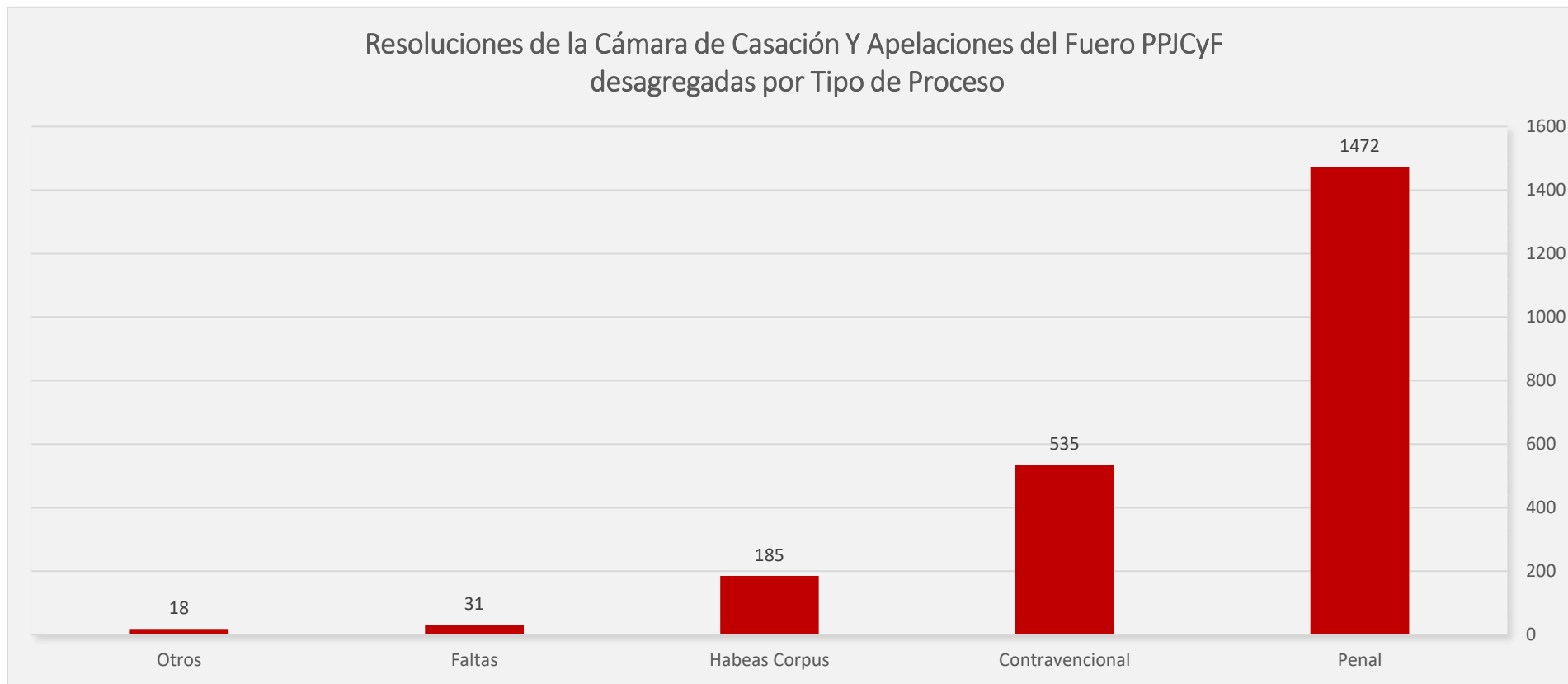


Gráfico 22 - Resoluciones de Cámara De Casación Y Apelaciones En Lo Penal, Penal Juvenil, Contravencional Y De Faltas desagregadas por Tipo de Proceso



### 3.6. Resoluciones de Segunda Instancia discriminadas por objeto de juicio

El siguiente gráfico muestra las Resoluciones de las Salas del Fuero durante el 2025 desagregadas conforme a su objeto de juicio. Se exponen los valores más relevantes. Se hallan presentes en el gráfico todas las materias. Para un análisis detallado mirar el anuario presentado en formato .xlsx. Para precisiones conceptuales entre sentencias y resoluciones consultar las definiciones operativas.



### Resoluciones de Cámara de Casación Y Apelaciones Fuero PPJCyF desagregadas por Objeto de Juicio

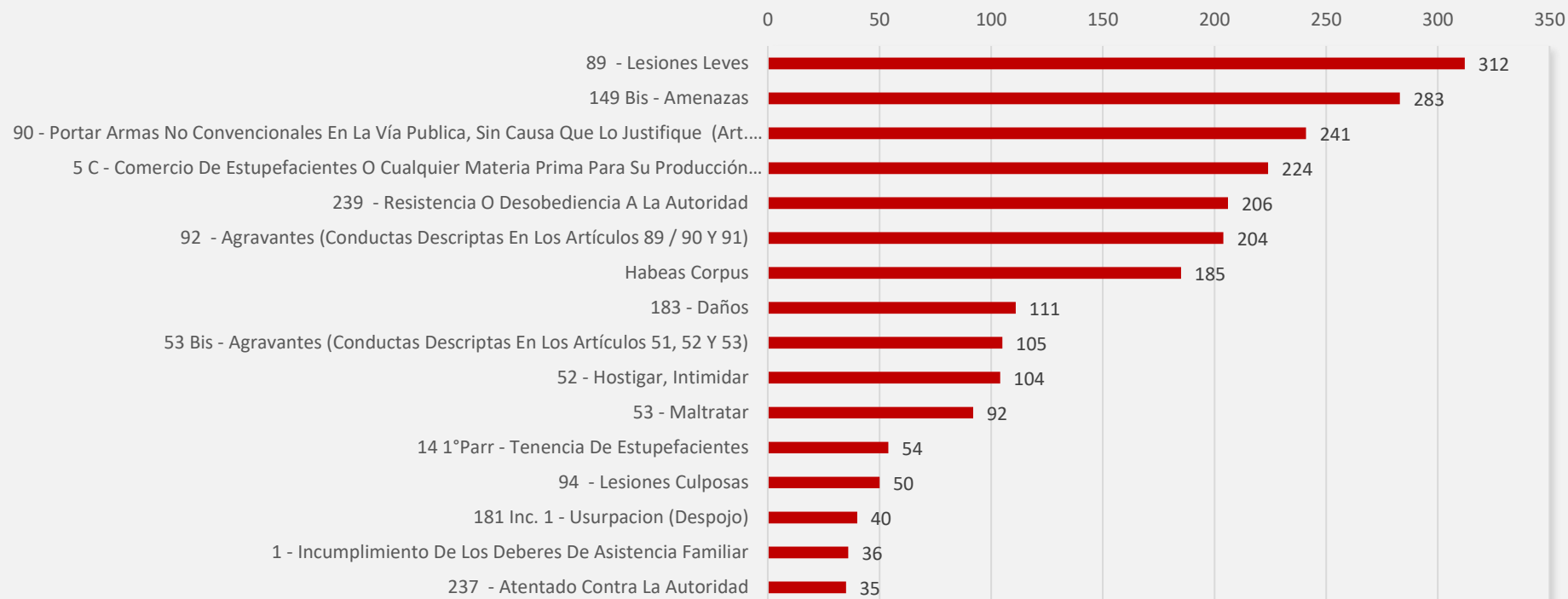


Gráfico 23 - Resoluciones de Cámara De Casación Y Apelaciones En Lo Penal, Penal Juvenil, Contravencional Y De Faltas desagregadas por Objeto de Juicio



## Apéndice 1: Egresos de Primera Instancia del FPCyF

En el siguiente apéndice se exponen algunos egresos de los Juzgados (primera instancia) correspondientes al 2025 que impliquen condenas, absoluciones o formas alternativas de resolución discriminados por materia. Se cuentan así avenimientos, suspensión de proceso a prueba, absoluciones, condenas, etc. Nuestra unidad de análisis son actuaciones firmadas que contengan ese tipo de egreso/respuesta. Se muestran aquellas que presentan mayor frecuencia, para más detalles consultar el archivo xlsx. (Res. CM 31/2021)

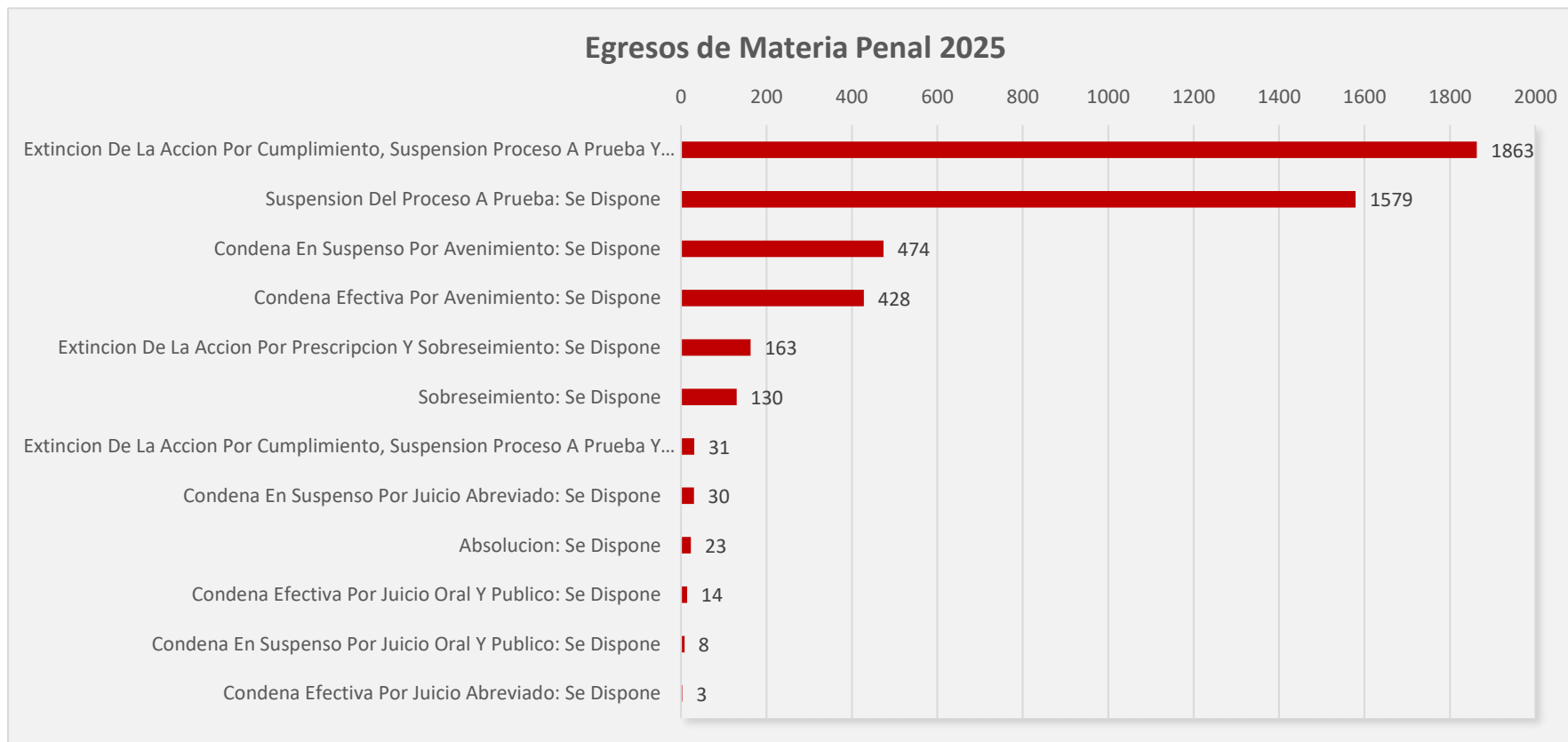


Gráfico 24 - Egresos de Materia Penal 2025



Gráfico 25 - Egresos de Causas de materia Contravencional

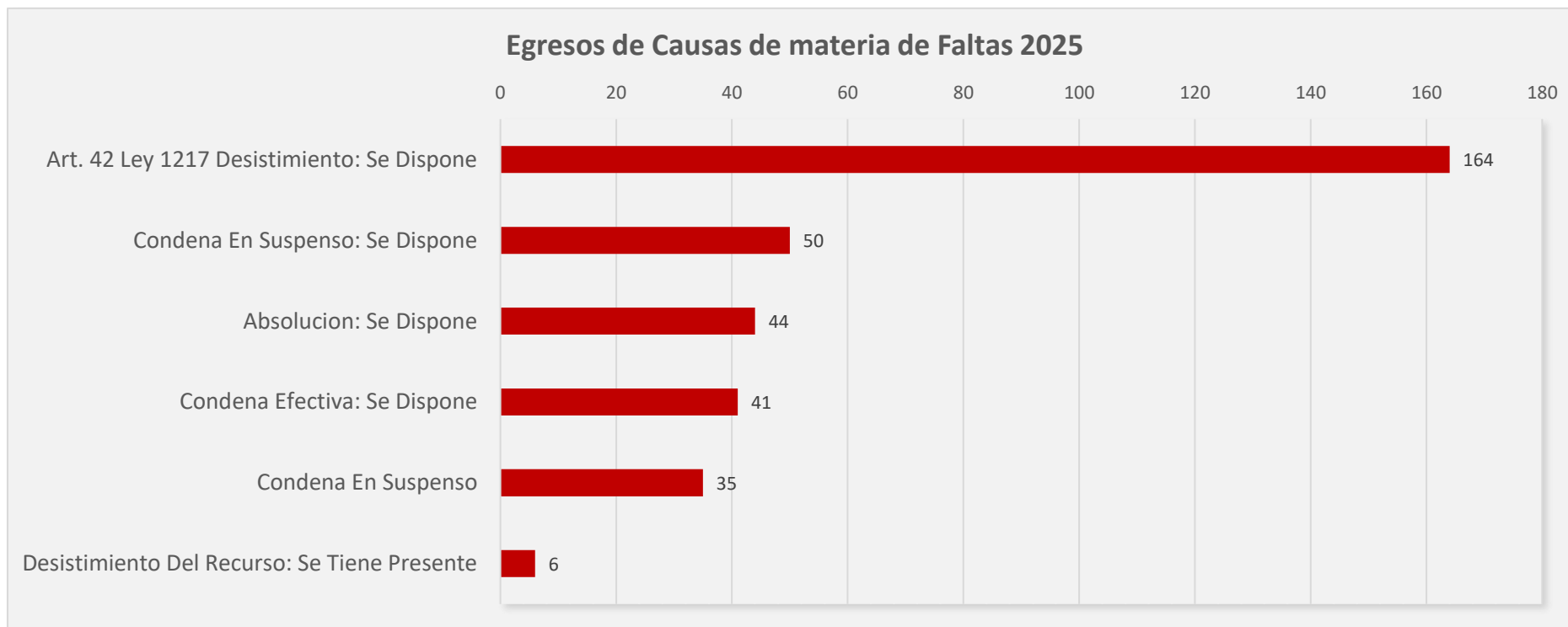


Gráfico 26 - Egresos de Causas de materia de Faltas



## Apéndice 2

### Lectura de la planilla de cálculo y uso de funcionalidades básicas

La plantilla debe leerse como una tabla de datos organizada por filas y columnas. En general, la primera fila contiene los encabezados, es decir, el nombre de cada categoría, y las filas siguientes contienen los datos.

### Detalle para leer la planilla

1. Identificar las categorías (encabezados) de cada columna.
2. Revisar qué tipo de información contiene cada columna: texto, números, fechas o categorías.
3. Leer cada fila como un registro completo.
4. Seleccionar la tabla completa cuando se quiera aplicar una función de Excel.

### Funcionalidades que se pueden utilizar

Una de las herramientas principales es el filtro de información. Para usarlo, se selecciona la tabla y luego se ingresa a Datos → Filtro. La plantilla agrega una flecha en cada encabezado, desde donde se puede ordenar o filtrar la información. En columnas numéricas, por ejemplo, se puede filtrar por “mayor que”, “menor que”, “igual a” o “entre”. Esta función no modifica los datos originales, sino que permite ver solo la información que se necesita.

También se pueden generar gráficos para visualizar mejor los datos. Para ello, primero deben seleccionarse los datos que se quieren graficar, incluyendo los encabezados. Luego se debe ingresar a Insertar → Gráficos recomendados y elegir el tipo de gráfico más adecuado, como columnas, barras, líneas o gráfico circular. Excel detecta automáticamente las series de datos, asigna los ejes y genera la leyenda.



## Filtrado

### Paso 1: seleccionar los datos

al menú

Serie Histórica de Ingresos según Tipo de Proceso - Fuero CATyRC

Año	RC	Ingresos de Expedientes Ordinarios	Relaciones de Consumo	Ejecuciones Fiscales	Totales
1998				50726	50726
1999				6403	6403
2000		417		59211	59628
2001		2801		153053	155854
2002		2768		68500	71268
2003		4658		85650	90308
2004		4689		70980	75669
2005		5889		32670	38559
2006		5822	322	78843	84987
2007		4925	342	3771	9038
2008		5501	279	82869	88649
2009		4184	349	55795	60328
2010		4261	341	54755	59357
2011		4000	301	83147	87448
2012		3251	248	27939	31438
2013		4385	240	89643	94268
2014		3993	688	53832	58513
2015		3626	661	64681	68968
2016		3392	664	66813	70869
2017		2694	440	95792	98926
2018		2836	520	82135	85491
2019		3424	476	52254	56154
2020		2256	92	131584	133932
2021		4084	953	84175	89212
2022	1507	2951	538	151859	156855
2023	2307	3832	479	65144	71762
2024	1800	3277		112812	117889
2025	2250	3979		72826	79055

Gráfico 27 - Tabla sombreada

### Paso 2: menú filtro

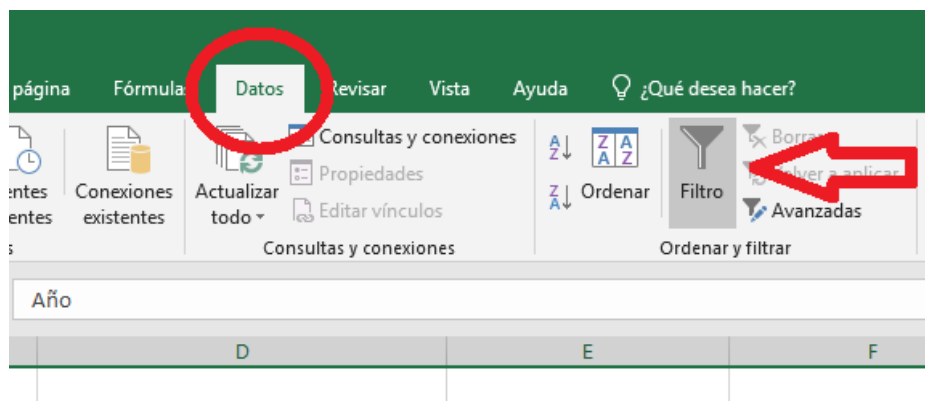


Gráfico 28 - Menú filtro

### Paso 3: selección de



al menú

**Serie Histórica de Ingresos según Tipo de Proceso - Fuero CATyRC**

Año	RC	Ingresos de Expedientes Ordinarios	Relaciones de Consumo	Ejecuciones Fiscales	Totales
1998				50726	50726
1999				6403	6403
2000				59211	59628
2001				153053	155854
2002				68500	71268
2003				85650	90308
2004				70980	75669
2005				32670	38559
2006				78843	84987
2007				3771	9038
2008				82869	88649
2009				55795	60328
2010				54755	59357
2011				83147	87448
2012				27939	31438
2013				89643	94268
2014				53832	58513
2015				64681	68968
2016				66813	70869
2017		2694	440	95792	98926
2018		2836	520	82135	85491
2019		3424	476	52254	56154
2020		2256	92	131584	133932
2021		4084	953	84175	89212
2022	1507	2951	538	151859	156855
2023	2307	3832	479	65144	71762
2024	1800	3277		112812	117889
2025	2250	3979		72826	79055

Gráfico 29 - Menú de tipos de filtro.

## Gráficos

Paso 1: Seleccionar los datos que se quieren ver en el gráfico.

Ir al menú

**Serie Histórica de Ingresos según Tipo de Proceso - Fuero CATyRC**

Año	Ingresos de Expedientes Ordinarios	Relaciones de Consumo	Ejecuciones Fiscales	Totales
1998			50726	50726
1999			6403	6403
2000	417		59211	59628
2001	2801		153053	155854
2002	2768		68500	71268
2003	4658		85650	90308
2004	4689		70980	75669
2005	5889		32670	38559
2006	5822	322	78843	84987
2007	4925	342	3771	9038
2008	5501	279	82869	88649
2009	4184	349	55795	60328
2010	4261	341	54755	59357
2011	4000	301	83147	87448
2012	3251	248	27939	31438
2013	4385	240	89643	94268
2014	3993	688	53832	58513
2015	3626	661	64681	68968
2016	3392	664	66813	70869
2017	2694	440	95792	98926
2018	2836	520	82135	85491
2019	3424	476	52254	56154
2020	2256	92	131584	133932
2021	4084	953	84175	89212
2022	2951	538	151859	156855
2023	3832	479	65144	71762
2024	3277		112812	117889
2025	3979		72826	79055

Gráfico 30 - Datos sombreados a graficar.

Paso2: Luego debemos dirigirnos a Insertar → Gráficos Recomendados

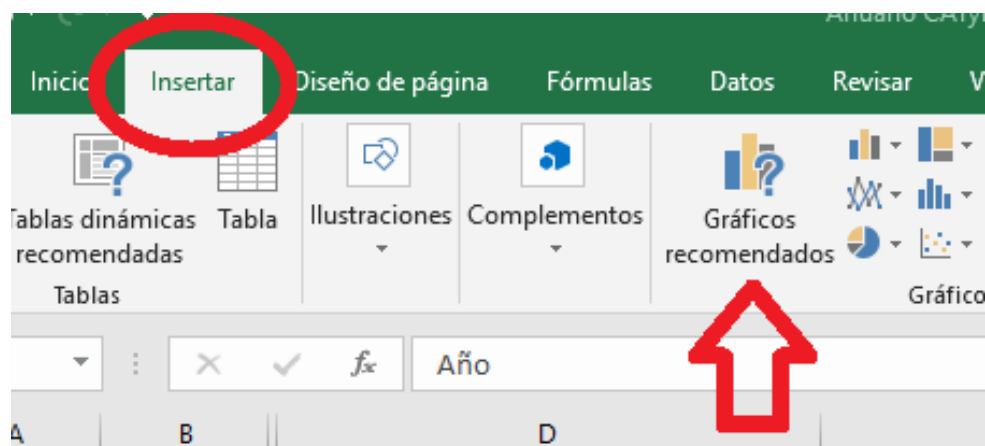


Gráfico 31 - Menú Insertar gráficos



Paso 3: seleccionar las columnas a graficar y luego el tipo de gráfico.

al menú

Serie Histórica de Ingresos según Tipo de Proceso		
Año	Ingresos de Expedientes Ordinario	Relaciones de Consumo
1998		
1999		
2000	417	
2001	2801	
2002	2768	
2003	4658	
2004	4689	
2005	5889	
2006	5822	322
2007	4925	342
2008	5501	279
2009	4184	349
2010	4261	341
2011	4000	301
2012	3251	248
2013	4385	240
2014	3993	688
2015	3626	661
2016	3392	664
2017	2694	440
2018	2836	520
2019	3424	476
2020	2256	92
2021	4084	953
2022	2951	538
2023	3832	479
2024	3277	
2025	3979	
	112812	71704
	72826	79055

Insertar gráfico

Gráficos recomendados Todos los gráficos

- Reciente
- Plantillas
- Columna**
- Línea
- Circular
- Barra
- Área
- X Y (Dispersión)
- Mapa
- Cotizaciones
- Superficie
- Radial
- Rectángulos
- Proyección solar
- Histograma
- Cajas y bigotes
- Cascada
- Embudo
- Cuadro combinado

Columna agrupada

Aceptar Cancelar

Gráfico 32 - Menú tipos de gráficos.

En la pestaña se muestran todos los gráficos podremos elegir la visualización más adecuada a nuestra necesidad.